



LOGICOM PUBLIC LIMITED

**ΕΝΔΙΑΜΕΣΕΣ ΕΝΟΠΟΙΗΜΕΝΕΣ ΟΙΚΟΝΟΜΙΚΕΣ
ΚΑΤΑΣΤΑΣΕΙΣ**

Περίοδος που έληξε στις 31 Μαρτίου 2024

LOGICOM PUBLIC LIMITED

ΕΝΔΙΑΜΕΣΕΣ ΕΝΟΠΟΙΗΜΕΝΕΣ ΟΙΚΟΝΟΜΙΚΕΣ ΚΑΤΑΣΤΑΣΕΙΣ

Περίοδος από 1 Ιανουαρίου 2024 μέχρι 31 Μαρτίου 2024

ΠΕΡΙΕΧΟΜΕΝΑ	ΣΕΛΙΔΑ
Διοικητικό Συμβούλιο και Επαγγελματικοί Σύμβουλοι	1
Δήλωση των μελών του Διοικητικού Συμβουλίου και των υπευθύνων της Εταιρείας για τη σύνταξη των οικονομικών καταστάσεων	2
Ενδιάμεση Έκθεση Διαχείρισης	3 - 7
Ενοποιημένη κατάσταση αποτελεσμάτων και λοιπών συνολικών εσόδων	8
Ενοποιημένη κατάσταση οικονομικής θέσης	9
Ενοποιημένη κατάσταση μεταβολών στα ίδια κεφάλαια	10
Ενοποιημένη κατάσταση ταμειακών ροών	11
Κατάσταση οικονομικής θέσης	12
Σημειώσεις στις ενδιάμεσες ενοποιημένες οικονομικές καταστάσεις	13 - 61

ΔΙΟΙΚΗΤΙΚΟ ΣΥΜΒΟΥΛΙΟ ΚΑΙ ΕΠΑΓΓΕΛΜΑΤΙΚΟΙ ΣΥΜΒΟΥΛΟΙ**ΔΙΟΙΚΗΤΙΚΟΙ ΣΥΜΒΟΥΛΟΙ**

Τάκης Κληρίδης, Πρόεδρος
Βαρνάβας Ειρήναρχος, Αντιπρόεδρος και Διευθύνων Διοικητικός Σύμβουλος
Ανθούλης Παπαχριστοφόρου, Αναπληρωτής Διευθύνων Διοικητικός Σύμβουλος
Γιώργος Παπαϊωάννου, Διοικητικός Σύμβουλος
Ανδρέας Κωνσταντινίδης, Διοικητικός Σύμβουλος
Χριστόφορος Χατζηκυπριανού, Διοικητικός Σύμβουλος
Νεοκλής Νικολάου, Διοικητικός Σύμβουλος
Λίνος Χρυσοστόμου, Διοικητικός Σύμβουλος

ΟΙΚΟΝΟΜΙΚΟΣ ΔΙΕΥΘΥΝΤΗΣ ΣΥΓΚΡΟΤΗΜΑΤΟΣ

Ανθούλης Παπαχριστοφόρου

ΓΡΑΜΜΑΤΕΑΣ

Logicom Secretarial Services Limited

ΕΓΓΕΓΡΑΜΜΕΝΟ ΓΡΑΦΕΙΟ

Στασίνου 26, Αγία Παρασκευή
 2003 Στρόβολος, Λευκωσία

ΓΡΑΦΕΙΑ ΔΙΟΙΚΗΣΗΣ

Στασίνου 26, Αγία Παρασκευή
 2003 Στρόβολος, Λευκωσία

ΝΟΜΙΜΟΙ ΕΛΕΓΚΤΕΣ

KPMG Limited
 Εσπερίδων 14
 1087 Λευκωσία

ΝΟΜΙΚΟΙ ΣΥΜΒΟΥΛΟΙ

Scordis, Papapetrou & Co LLC
 Ζήνωνος Σώζου 3,
 1ος όροφος
 3105 Λεμεσός

ΤΡΑΠΕΖΙΤΕΣ

Ελληνική Τράπεζα Δημόσια Εταιρεία Λτδ
 Τράπεζα Κύπρου Δημόσια Εταιρεία Λτδ
 Eurobank EFG
 Alpha Bank Cyprus Ltd
 AstroBank Limited
 Societe Generale Bank - Cyprus Limited
 Κυπριακή Τράπεζα Αναπτύξεως Δημόσια Εταιρεία Λτδ
 FIMBank PLC
 Ancoria Bank Limited
 Εθνική Τράπεζα της Ελλάδος (Κύπρου) Λτδ

ΤΡΑΠΕΖΙΤΕΣ

Εθνική Τράπεζα της Ελλάδος Α.Ε
 Άλφα Τράπεζα Α.Ε.
 Τράπεζα Πειραιώς Α.Ε.
 Τράπεζα Eurobank Εργασίας ΑΕ
 Standard Chartered Bank (UAE)
 National Bank of Fujairah PSC
 Mashreqbank PSC
 National Bank of Kuwait SAK
 Emirates NBD Bank PJSC
 Standard Chartered Bank (Bahrain)
 The Commercial Bank of Qatar (Q.S.C.)
 Standard Chartered Bank (Qatar)
 Bank of Beirut (Oman)
 Vista Bank (Romania) SA
 Banca Transilvania SA
 Alpha Bank Romania SA
 Albaraka Turk Katilim Bankasi A.S.
 Turkiye Garanti Bankasi A.S.
 QNB Finansbank A.S.
 Arab Bank PLC Jordan
 Credito Valtellinese spa
 Credit Agricole
 Unicredit Bank AG
 Saudi British Bank
 Emirates NBD (KSA)
 Abu Dhabi Commercial Bank
 First Abu Dhabi Bank
 Bank Audi S.A.L.
 Societe Generale de Banque au Liban
 Banque Marocaine Pour Le Commerce et L' Industrie
 Emirates NBD (Egypt)
 CFG Bank
 Abu Dhabi Islamic Bank PJSC

LOGICOM PUBLIC LIMITED

**ΔΗΛΩΣΗ ΤΩΝ ΜΕΛΩΝ ΤΟΥ ΔΙΟΙΚΗΤΙΚΟΥ ΣΥΜΒΟΥΛΙΟΥ ΚΑΙ ΤΩΝ ΥΠΕΥΘΥΝΩΝ ΤΗΣ ΕΤΑΙΡΕΙΑΣ
ΓΙΑ ΤΗ ΣΥΝΤΑΞΗ ΤΩΝ ΟΙΚΟΝΟΜΙΚΩΝ ΚΑΤΑΣΤΑΣΕΩΝ**

Σύμφωνα με τις διατάξεις του περί των Προϋποθέσεων Διαφάνειας (Κινητές Αξίες προς Διαπραγμάτευση σε Ρυθμιζόμενη Αγορά) Νόμο του 2007 (190(I)/2007) («Νόμος»), εμείς τα μέλη του Διοικητικού Συμβουλίου και ο Ανθούλης Παπαχριστοφόρου BA (Hons) FCCA, Οικονομικός Διευθυντής του Συγκροτήματος υπεύθυνος για τη σύνταξη των οικονομικών καταστάσεων του Συγκροτήματος και της Εταιρείας Logicom Public Limited για την περίοδο που έληξε στις 31 Μαρτίου 2024, επιβεβαιώνουμε ότι, εξ όσων καλύτερα γνωρίζουμε:


(α) οι Ενδιάμεσες Ενοποιημένες Οικονομικές Καταστάσεις οι οποίες παρουσιάζονται στις σελίδες 8 μέχρι 61,


(i) ετοιμάστηκαν σύμφωνα με το Διεθνές Λογιστικό Πρότυπο (ΔΛΠ) Αρ. 34 Ενδιάμεσες Οικονομικές Καταστάσεις. Οι Ενδιάμεσες Ενοποιημένες Οικονομικές Καταστάσεις δεν έχουν ελεγχθεί από τους εξωτερικούς ελεγκτές του Συγκροτήματος, και


(ii) παρέχουν αληθινή και δίκαιη εικόνα των στοιχείων του ενεργητικού και παθητικού, της οικονομικής κατάστασης και του κέρδους ή ζημιών της Logicom Public Limited και των επιχειρήσεων που περιλαμβάνονται στις Ενδιάμεσες Ενοποιημένες Οικονομικές Καταστάσεις ως σύνολο, και


(β) η ενδιάμεση έκθεση διαχείρισης παρέχει δίκαιη ανασκόπηση (fair view) των πληροφοριών που απαιτούνται από το άρθρο 10(6) του Νόμου σύμφωνα με τα όσα προβλέπονται στο άρθρο 10 (7)(β) του Νόμου.


Μέλη του Διοικητικού Συμβουλίου


Τάκης Κληρίδης, Πρόεδρος 


Βαρνάβας Ειρήναρχος, Αντιπρόεδρος και Διευθύνων Διοικητικός Σύμβουλος 


Ανθούλης Παπαχριστοφόρου, Αναπληρωτής Διευθύνων Διοικητικός Σύμβουλος 

Γιώργος Παπαϊωάννου 


Ανδρέας Κωνσταντινίδης 

Χριστόφορος Κατζηκυπριανού 

Νεοκλής Νικολάου 

Λίνος Χρυσοστόμου 

Υπεύθυνος σύνταξης των οικονομικών καταστάσεων

Ανθούλης Παπαχριστοφόρου (Οικονομικός Διευθυντής του Συγκροτήματος) 

Λευκωσία, 30 Μαΐου 2024

LOGICOM PUBLIC LIMITED

ΕΝΔΙΑΜΕΣΗ ΕΚΘΕΣΗ ΔΙΑΧΕΙΡΙΣΗΣ**ΛΟΓΙΣΤΙΚΑ ΠΡΟΤΥΠΑ ΓΙΑ ΤΗΝ ΕΤΟΙΜΑΣΙΑ ΤΩΝ ΕΝΔΙΑΜΕΣΩΝ ΕΝΟΠΟΙΗΜΕΝΩΝ ΟΙΚΟΝΟΜΙΚΩΝ ΚΑΤΑΣΤΑΣΕΩΝ**

Οι Ενδιάμεσες Ενοποιημένες Οικονομικές Καταστάσεις ετοιμάστηκαν σύμφωνα με το Διεθνές Λογιστικό Πρότυπο (ΔΛΠ) Αρ. 34 Ενδιάμεσες Οικονομικές Καταστάσεις. Οι Ενδιάμεσες Ενοποιημένες Οικονομικές Καταστάσεις δεν έχουν ελεγχθεί από τους νόμιμους ελεγκτές του Συγκροτήματος.

ΕΞΕΛΙΞΗ ΚΑΙ ΕΠΙΔΟΣΕΙΣ ΤΩΝ ΔΡΑΣΤΗΡΙΟΤΗΤΩΝ ΚΑΙ ΤΗΣ ΘΕΣΗΣ ΤΟΥ ΣΥΓΚΡΟΤΗΜΑΤΟΣ, ΚΙΝΔΥΝΟΙ ΚΑΙ ΑΒΕΒΑΙΟΤΗΤΕΣ**ΕΞΕΛΙΞΗ ΚΑΙ ΕΠΙΔΟΣΕΙΣ ΤΩΝ ΔΡΑΣΤΗΡΙΟΤΗΤΩΝ ΚΑΙ ΤΗΣ ΘΕΣΗΣ ΤΟΥ ΣΥΓΚΡΟΤΗΜΑΤΟΣ**

- Οι μεικτές πωλήσεις** αντιπροσωπεύουν τον συνολικό κύκλο εργασιών πριν την αναπροσαρμογή σε σχέση με την επαναξιολόγηση για το ΔΠΧΑ 15. Οι μεικτές πωλήσεις του Συγκροτήματος αυξήθηκαν κατά 1,1% σε σχέση με το Α' τρίμηνο του 2023. Οι μεικτές πωλήσεις του Τομέα Διανομής παρουσίασαν μείωση της τάξης του 3,8%, κυρίως λόγω της μείωσης των πωλήσεων στις αγορές του Αραβικού Κόλπου και της Σαουδικής Αραβίας, σε σχέση με το Α' τρίμηνο του 2023. Οι μεικτές πωλήσεις του Τομέα Παροχής Λύσεων Λογισμικού και Ολοκληρωμένων Λύσεων Πληροφορικής παρουσίασαν σημαντική αύξηση της τάξης του 101,1%, σε σχέση με το Α' τρίμηνο του 2023, κυρίως λόγω της ανάληψης έργων στις αγορές της Κύπρου και της Ελλάδας.
Οι πωλήσεις αντιπροσωπεύουν τα εισοδήματα από συμβάσεις με πελάτες στις οποίες το Συγκρότημα λειτουργεί ως κύριο μέρος, πλέον το μεικτό κέρδος που προκύπτει από τις συναλλαγές όπου το Συγκρότημα λειτουργεί ως αντιπρόσωπος. Οι πωλήσεις του Συγκροτήματος μειώθηκαν κατά 0,35% σε σχέση με το Α' τρίμηνο του 2023.

	Περίοδος που έληξε 31 Μαρτίου 2024 €	Περίοδος που έληξε 31 Μαρτίου 2023 €
<u>Το Συγκρότημα</u>		
Μεικτές πωλήσεις	330.247.698	326.622.142
Πωλήσεις	299.115.410	300.160.445

Το Συγκρότημα, στα πλαίσια της διαρκούς αξιολόγησης των συμβάσεων με πελάτες και προμηθευτές έχει αξιολογήσει ότι σε συγκεκριμένες συναλλαγές που αφορούν άδειες χρήσης λογισμικού (software licenses), και που δεν πωλούνται σε συνδυασμό με άλλο εξοπλισμό, λειτουργεί ως αντιπρόσωπος και όχι ως κύριο μέρος της συναλλαγής σύμφωνα με τις πρόνοιες του ΔΠΧΑ15. Κατά βάση το Συγκρότημα λειτουργεί ως κύριο μέρος στις συμβάσεις με πελάτες. Στις περιπτώσεις όπου η συναλλαγή αφορά μόνο άδειες χρήσης λογισμικού, η κύρια υποχρέωση απόδοσης των αδειών χρήσης επιβαρύνει τον προμηθευτή και όχι το Συγκρότημα οπότε σαν πώληση αναγνωρίζεται μόνο το μεικτό κέρδος.

Η Διεύθυνση του Συγκροτήματος και της Εταιρείας συνεχίζει την αξιολόγηση των εισοδημάτων από συμβάσεις με πελάτες και τον καθορισμό του κατά πόσο λειτουργεί ως κύριο μέρος ή ως αντιπρόσωπος στην κάθε συναλλαγή. Οι όποιες επιπλέον αναπροσαρμογές προκύψουν, δεν θα επηρεάσουν την τελική κερδοφορία του Συγκροτήματος και της Εταιρείας.

- Το ποσοστό του Μεικτού Περιθωρίου Κέρδους** υπολογιζόμενο στις μεικτές πωλήσεις του Συγκροτήματος παρουσιάζει οριακή αύξηση σε σχέση με την αντίστοιχη περσινή περίοδο, και βρίσκεται στο 7,5% σε σχέση με 7,4% (2024: Μεικτό κέρδος: €24.924.277 σε Μεικτές Πωλήσεις: €330.247.698, 2023: Μεικτό κέρδος: €24.306.001 σε Μεικτές Πωλήσεις: €326.622.142).
Το ποσοστό του μεικτού περιθωρίου κέρδους υπολογιζόμενο στις πωλήσεις του Συγκροτήματος παρουσιάζει αύξηση από 8,1% το Α' τρίμηνο του 2023 σε 8,3% την αντίστοιχη περίοδο του 2024. (2024: Μεικτό κέρδος: €24.924.277 σε Πωλήσεις: €299.115.410, 2023: Μεικτό κέρδος: €24.306.001 σε Πωλήσεις: €300.160.445 όπως αναφέρονται στην Ενοποιημένη Κατάσταση Αποτελεσμάτων και Λοιπών Συνολικών Εσόδων).
- Τα Άλλα Εισοδήματα** αφορούν κυρίως συνεισφορές από τους προμηθευτές για προώθηση των προϊόντων τους και εισοδήματα από συνεργασίες με τρίτους. Κατά το Α' τρίμηνο του 2024, οι συνεισφορές από προμηθευτές είναι σημαντικά αυξημένες.
- Οι Αναμενόμενες Πιστωτικές Ζημιές** για το Συγκρότημα ανέρχονται σε €74.485 σε σχέση με €76.731 το Α' τρίμηνο του 2023. Οι Αναμενόμενες Πιστωτικές Ζημιές αναγνωρίστηκαν στα αποτελέσματα με βάση τις πρόνοιες του ΔΠΧΑ 9.

LOGICOM PUBLIC LIMITED

ΕΝΔΙΑΜΕΣΗ ΕΚΘΕΣΗ ΔΙΑΧΕΙΡΙΣΗΣ**ΕΞΕΛΙΞΗ ΚΑΙ ΕΠΙΔΟΣΕΙΣ ΤΩΝ ΔΡΑΣΤΗΡΙΟΤΗΤΩΝ ΚΑΙ ΤΗΣ ΘΕΣΗΣ ΤΟΥ ΣΥΓΚΡΟΤΗΜΑΤΟΣ, ΚΙΝΔΥΝΟΙ ΚΑΙ ΑΒΕΒΑΙΟΤΗΤΕΣ** (συνέχεια)

5. Τα Έξοδα Διοίκησης αυξήθηκαν κατά €569.658 και σε ποσοστό 4,2% σε σχέση με το Α' τρίμηνο του 2023, κυρίως λόγω της αύξησης των εξόδων προσωπικού και υποδομών, ως αποτέλεσμα του σχεδιασμού επέκτασης του Συγκροτήματος σε νέες αγορές και της διεύρυνσης της γκάμας των διαθέσιμων προϊόντων. Στην έννοια 'Έξοδα Διοίκησης' περιλαμβάνονται όλα τα λειτουργικά έξοδα του Συγκροτήματος, συμπεριλαμβανομένων των εξόδων Διοίκησης, Διανομής και Λειτουργίας.
6. Το Κέρδος από Λειτουργικές Δραστηριότητες αυξήθηκε κατά 1,4%, σε σχέση με την αντίστοιχη περίοδο του 2023, και ανέρχεται σε €11.278.241 έναντι €11.122.743 το Α' τρίμηνο του 2023, κυρίως λόγω της οριακής αύξησης του ποσοστού του Μεικτού Περιθωρίου Κέρδους και των Άλλων Εισοδημάτων, παρά την αύξηση των Εξόδων Διοίκησης. Στην έννοια 'Λειτουργικές Δραστηριότητες' περιλαμβάνονται όλες οι δραστηριότητες του Συγκροτήματος.
7. Το κόστος των τραπεζικών διευκολύνσεων, συμπεριλαμβανομένων των Τόκων Εισπρακτέων και Πληρωτέων και των συναφών Τραπεζικών Εξόδων, που χρησιμοποιήθηκαν για τις εργασίες του Συγκροτήματος αυξήθηκε σε €3.772.376 σε σύγκριση με €3.374.180, κατά την αντίστοιχη περίοδο του 2023, και σε ποσοστό αύξησης 11,8%, λόγω της σημαντικής αύξησης των δανειστικών επιτοκίων σε Δολάρια Αμερικής και Ευρώ, σε σχέση με την αντίστοιχη περσινή περίοδο.
8. Η Συναλλαγματική Διαφορά που προκύπτει κυρίως από τη μεταβολή της ισοτιμίας του Δολαρίου Αμερικής έναντι του Ευρώ ανέρχεται σε ζημιά €692.391 (Α' τρίμηνο 2023 ζημιά: €63.919). Διευκρινίζεται ότι έχουν υιοθετηθεί οι πρόνοιες του ΔΠΧΑ 9 σε σχέση με τη Λογιστική Αντιστάθμισης (Hedge Accounting), με σκοπό τη μείωση των επιπτώσεων της διακύμανσης της ισοτιμίας του Δολαρίου Αμερικής έναντι του Ευρώ στην Ενοποιημένη Κατάσταση Αποτελεσμάτων και Λοιπών Συνολικών Εσόδων.
- Με βάση τις πρόνοιες του ΔΛΠ 21, η αύξηση της αξίας των μακροπρόθεσμων επενδύσεων της Εταιρείας στις θυγατρικές της εταιρείες του εξωτερικού, λόγω συναλλαγματικών διαφορών, συνολικού ύψους €216.008, μεταφέρεται στα Αποθεματικά μέχρι την ημερομηνία της ρευστοποίησής τους οπότε το αποτέλεσμα, όπως τότε θα διαμορφωθεί, θα μεταφερθεί στην Ενοποιημένη Κατάσταση Αποτελεσμάτων και Λοιπών Συνολικών Εσόδων.
9. Οι αναφορές στο Καθαρό μερίδιο κέρδους από συνδεδεμένες εταιρείες μετά τη φορολογία αφορούν μερίδιο κέρδους ύψους €5.982.440 για το Α' τρίμηνο του 2024 σε σχέση με μερίδιο κέρδους ύψους €4.636.444 για την αντίστοιχη περσινή περίοδο από τη συνδεδεμένη εταιρεία Demetra Holdings Plc ('Δήμητρα'). Στα αποτελέσματα της Δήμητρα περιλαμβάνεται το 21,33% των αποτελεσμάτων της Ελληνικής Τράπεζας Δημόσια Εταιρεία Λτδ ('Ελληνική'). Κατά το 2019, η Δήμητρα αύξησε στο 21,01% το ποσοστό συμμετοχής της στο μετοχικό κεφάλαιο της Ελληνικής και αξιολόγησε, με βάση τις πρόνοιες των Διεθνών Προτύπων Χρηματοοικονομικής Αναφοράς, ότι ασκεί σημαντική επιρροή, όπου αναγνωρίζει την επένδυση με τη μέθοδο της καθαρής θέσης. Την 1η Νοεμβρίου 2023, το Συγκρότημα αύξησε το ποσοστό συμμετοχής του στο μετοχικό κεφάλαιο της Δήμητρα στο 29,92% από 29,62%.
- Οι αναφορές στο Καθαρό μερίδιο κέρδους από κοινοπραξίες μετά τη φορολογία και στο Κέρδος που αναλογεί στο Δικαίωμα Μειοψηφίας** αφορούν τα καθαρά αποτελέσματα από τις Μονάδες Αφαλάτωσης της Λάρνακας και Επισκοπής.
10. Το Κέρδος που αναλογεί στους μετόχους της Εταιρείας αυξήθηκε κατά 6,9% σε σχέση με την αντίστοιχη περίοδο του 2023, από €10.960.595 σε €11.718.971, κυρίως λόγω της οριακής αύξησης του ποσοστού του Μεικτού Περιθωρίου Κέρδους και της σημαντικής αύξησης του Καθαρού Μεριδίου Κέρδους από Συνδεδεμένες εταιρείες και Κοινοπραξίες, παρά την αύξηση των Εξόδων Διοίκησης, του Καθαρού Κόστους Χρηματοδότησης λόγω των αυξημένων τόκων πληρωτέων και της Φορολογίας, κυρίως λόγω της επιβολής του παγκόσμιου ελάχιστου φορολογικού συντελεστή, με βάση το πρόσθετο, νέο, φορολογικό πλαίσιο, το οποίο πρόκειται να εισαχθεί σε νομοθεσία με αναδρομική ισχύ από 1/1/2024, βάσει Ευρωπαϊκής οδηγίας.
11. Τα μετρητά και αντίστοιχα μετρητών σε σχέση με τα τραπεζικά παρατραβήγματα του Συγκροτήματος παρουσιάζουν χρεωστικό υπόλοιπο €29.038.701 στο τέλος του Α' τριμήνου του 2024 σε σύγκριση με χρεωστικό υπόλοιπο €8.029.336 στο τέλος του 2023. Τα βραχυπρόθεσμα δάνεια αυξήθηκαν σε €137.249.760 από €129.315.166. Τα μακροπρόθεσμα δάνεια μειώθηκαν σε €11.052.626 από €11.815.046.

LOGICOM PUBLIC LIMITED

ΕΝΔΙΑΜΕΣΗ ΕΚΘΕΣΗ ΔΙΑΧΕΙΡΙΣΗΣ

ΕΞΕΛΙΞΗ ΚΑΙ ΕΠΙΔΟΣΕΙΣ ΤΩΝ ΔΡΑΣΤΗΡΙΟΤΗΤΩΝ ΚΑΙ ΤΗΣ ΘΕΣΗΣ ΤΟΥ ΣΥΓΚΡΟΤΗΜΑΤΟΣ, ΚΙΝΔΥΝΟΙ ΚΑΙ ΑΒΕΒΑΙΟΤΗΤΕΣ (συνέχεια)

12. Η εταιρεία Verendrya Ventures Limited, της οποίας η Εταιρεία κατέχει το 60% του μετοχικού της κεφαλαίου, σε κοινοπραξία με ποσοστό 50%,
-Υλοποίησε το έργο της κατασκευής Μονάδας Αφαλάτωσης στην Επισκοπή στη βάση της σχετικής συμφωνίας με το Τμήμα Αναπτύξεως Υδάτων ημερομηνίας 7 Αυγούστου 2009. Όπως ανακοινώθηκε, με βάση συμφωνία ημερομηνίας 20 Ιουλίου 2011, η Demetra Holdings Plc συμμετέχει έμμεσα στην εκτέλεση και στη λειτουργία του έργου της αφαλάτωσης στην Επισκοπή σε ποσοστό που αντιστοιχεί στο 40% του συμφέροντος της Verendrya Ventures Limited στην κοινοπραξία. Η κατασκευή του έργου ολοκληρώθηκε τον Ιούνιο του 2012 και η Μονάδα Αφαλάτωσης βρισκόταν σε κατάσταση αναμονής (stand-by mode) από την 1 Ιουλίου 2012 μέχρι την 27 Απριλίου 2014. Η Μονάδα Αφαλάτωσης άρχισε παραγωγή στις 28 Απριλίου 2014. Κατά το 2023, η εταιρεία M.N. Limassol Water Co. Ltd, συμμετείχε σε διαδικασία διαιτησίας σχετικά με τις απαιτήσεις που εκκρεμούσαν, της οποίας ο κύκλος ακροάσεων ολοκληρώθηκε. Η απόφαση εκδόθηκε τον Ιανουάριο του 2024 και δεν εκκρεμούν οποιεσδήποτε άλλες απαιτήσεις σε σχέση με την εν λόγω σύμβαση.

-Υπόγραψε στις 26 Ιανουαρίου 2012 συμφωνία με το Τμήμα Αναπτύξεως Υδάτων για την ανακαίνιση και τη λειτουργία υφιστάμενης Μονάδας Αφαλάτωσης στη Λάρνακα. Η Demetra Holdings Plc συμμετέχει έμμεσα στην εκτέλεση και στη λειτουργία του έργου της αφαλάτωσης στη Λάρνακα σε ποσοστό που αντιστοιχεί στο 40% του συμφέροντος της Verendrya Ventures Limited στην κοινοπραξία. Η ανακαίνιση της μονάδας ολοκληρώθηκε τον Ιούνιο του 2015 και άρχισε παραγωγή την 4 Ιουλίου 2015. Κατά το 2023, η εταιρεία M.N. Larnaca Desalination Co. Ltd, συμμετείχε σε διαδικασία διαιτησίας σχετικά με τις απαιτήσεις που εκκρεμούσαν, της οποίας ο κύκλος ακροάσεων έχει ολοκληρωθεί τον Ιανουάριο του 2024 και η απόφαση αναμένεται να ανακοινωθεί εντός του δεύτερου ή τρίτου τριμήνου του 2024.
13. Κατά το Α' τρίμηνο του 2024, οι Μεικτές Πωλήσεις και το Κέρδος από Λειτουργικές Δραστηριότητες είναι οριακά αυξημένα, και σε συνδυασμό με τη σημαντική αύξηση του Καθαρού Μεριδίου Κέρδους από Συνδεδεμένες Εταιρείες και Κοινοπραξίες, το Κέρδος που αναλογεί στους Μετόχους παρουσιάζεται αυξημένο, σε σύγκριση με την αντίστοιχη περίοδο του 2023, παρά την αύξηση των Εξόδων Διοίκησης, του Καθαρού Κόστους Χρηματοδότησης, λόγω των αυξημένων τόκων πληρωτέων, και της Φορολογίας, κυρίως λόγω της επιβολής του παγκόσμιου ελάχιστου φορολογικού συντελεστή, με βάση το πρόσθετο, νέο, φορολογικό πλαίσιο, το οποίο πρόκειται να εισαχθεί σε νομοθεσία με αναδρομική ισχύ από 1/1/2024, βάσει Ευρωπαϊκής οδηγίας.
14. Κατά τη διάρκεια του Α' τριμήνου του 2024 δεν υπήρξαν οποιαδήποτε εισοδήματα από μη επαναλαμβανόμενες ή έκτακτες δραστηριότητες.
15. Οι οικονομικοί δείκτες μέτρησης απόδοσης που χρησιμοποιούνται στην πιο πάνω αναφορά για την επίδοση και θέση του Συγκροτήματος εξυπηρετούν την καλύτερη ανάλυση και κατανόηση των εν λόγω αποτελεσμάτων.
16. Τα αποτελέσματα βρίσκονται στα πλαίσια των εκτιμήσεων του Διοικητικού Συμβουλίου.

ΚΙΝΔΥΝΟΙ ΚΑΙ ΑΒΕΒΑΙΟΤΗΤΕΣ

Οι κυριότεροι κίνδυνοι συνίστανται στον πιστωτικό κίνδυνο, στον κίνδυνο αγοράς που περιλαμβάνει τον κίνδυνο επιτοκίων, στο συναλλαγματικό κίνδυνο, και στους άλλους κινδύνους τιμών αγοράς, στον κίνδυνο ρευστότητας, στον κίνδυνο δίκαιης αξίας και στον κίνδυνο διαχείρισης ιδίων κεφαλαίων. Οι κίνδυνοι αυτοί αναλύονται και οι τρόποι διαχείρισής τους περιγράφονται στη σημείωση 14 των Ενδιάμεσων Ενοποιημένων Οικονομικών Καταστάσεων.

ΕΡΓΑΣΙΕΣ ΤΗΣ ΕΤΑΙΡΕΙΑΣ ΚΑΙ ΤΩΝ ΘΥΓΑΤΡΙΚΩΝ ΤΗΣ ΕΤΑΙΡΕΙΩΝ

Το Συγκρότημα συνέχισε κατά το Α' τρίμηνο του 2024 τη διάθεση προϊόντων υψηλής τεχνολογίας, την παροχή υπηρεσιών και ολοκληρωμένων λύσεων πληροφορικής, τηλεπικοινωνιών και λογισμικού, και τη συμμετοχή σε έργα υποδομής στον τομέα ύδατος, καθώς και τη συμμετοχή σε δημόσιες εταιρείες.

LOGICOM PUBLIC LIMITED

ΕΝΔΙΑΜΕΣΗ ΕΚΘΕΣΗ ΔΙΑΧΕΙΡΙΣΗΣ

ΠΡΟΒΛΕΠΟΜΕΝΗ ΕΞΕΛΙΞΗ ΤΟΥ ΣΥΓΚΡΟΤΗΜΑΤΟΣ

Οι πληθωριστικές τάσεις που παρατηρούνται ανά το παγκόσμιο, η σημαντική αύξηση στα δανειστικά επιτόκια σε μία προσπάθεια συγκράτησης του πληθωρισμού, και η παρατηρούμενη αστάθεια σε περιοχές δραστηριότητας του Συγκροτήματος, που συνεχίστηκαν και κατά το Α' τρίμηνο του 2024, έχουν επηρεάσει τις δραστηριότητες του Συγκροτήματος και της Εταιρείας, και έχουν οδηγήσει σε αύξηση του λειτουργικού κόστους και του κόστους δανεισμού.

Κατά το Α' τρίμηνο του 2024, η κερδοφορία του Συγκροτήματος από τις συνήθεις δραστηριότητες (μη συμπεριλαμβανομένων των μεριδίων κέρδους από συνδεδεμένες εταιρείες και κοινοπραξίες) παρουσίασε μείωση, σε σχέση με την αντίστοιχη περσινή περίοδο, παρά την αύξηση των Μεικτών Πωλήσεων και των Άλλων Εισοδημάτων, κυρίως λόγω της σημαντικής αύξησης του κόστους δανεισμού ως αποτέλεσμα της σημαντικής αύξησης των τραπεζικών επιτοκίων και της αυξημένης φορολογίας που επιβάλλεται με βάση το πρόσθετο, νέο, φορολογικό πλαίσιο του παγκόσμιου ελάχιστου φορολογικού συντελεστή, το οποίο πρόκειται να εισαχθεί σε νομοθεσία με αναδρομική ισχύ από 1/1/2024, βάσει Ευρωπαϊκής οδηγίας.

Η Διεύθυνση του Συγκροτήματος παρακολουθεί στενά τις εξελίξεις με στόχο τη διατήρηση και ενδυνάμωση των προοπτικών ανάπτυξης χωρίς να επηρεάσουν τη βιωσιμότητα και την ισχυρή οικονομική θέση του Συγκροτήματος. Ο σχεδιασμός για το 2024 έχει διαμορφωθεί στη βάση της συνεχιζόμενης προσπάθειας για ανάπτυξη τόσο στις υφιστάμενες, αλλά και σε νέες αγορές, και εκμετάλλευσης των ευκαιριών που προσφέρει η αγορά.

ΔΡΑΣΤΗΡΙΟΤΗΤΕΣ ΣΤΟΝ ΤΟΜΕΑ ΕΡΕΥΝΑΣ ΚΑΙ ΑΝΑΠΤΥΞΗΣ

Δεν υπήρξαν ουσιώδεις δραστηριότητες στον τομέα έρευνας και ανάπτυξης από εταιρείες του Συγκροτήματος.

ΣΥΝΑΛΛΑΓΕΣ ΚΑΙ ΥΠΟΛΟΙΠΑ ΜΕ ΣΥΝΔΕΔΕΜΕΝΑ ΜΕΡΗ

Οι συναλλαγές και τα υπόλοιπα με συνδεδεμένα μέρη παρουσιάζονται στις σημειώσεις 19 και 20.

ΔΡΑΣΤΗΡΙΟΤΗΤΑ ΕΞΩΤΕΡΙΚΟΥ - ΥΠΟΚΑΤΑΣΤΗΜΑΤΑ

Το Συγκρότημα δραστηριοποιείται μέσω θυγατρικών εταιρειών στα Ηνωμένα Αραβικά Εμιράτα, στη Σαουδική Αραβία, στο Λίβανο, στην Ιορδανία, στην Ελλάδα, στην Ιταλία, στη Ρουμανία, στη Γερμανία, στο Κατάρ, στο Κουβέιτ, στο Ομάν, στο Μπαχρέιν, στην Αίγυπτο, στο Μαρόκο και στη Μάλτα. Το Συγκρότημα δεν διατηρεί υποκαταστήματα.

ΧΡΗΣΗ ΧΡΗΜΑΤΟΠΙΣΤΩΤΙΚΩΝ ΜΕΣΩΝ

Στο Συγκρότημα και στην Εταιρεία, τα παράγωγα χρηματοοικονομικά μέσα αφορούν συμβόλαια ανταλλαγής ξένου συναλλάγματος για αντιστάθμιση κινδύνων από διακυμάνσεις σε ξένο νόμισμα. Το Συγκρότημα και η Εταιρεία ακολουθούν πολιτική προστασίας αναφορικά με τον κίνδυνο από διακυμάνσεις που προκύπτουν από συναλλαγματικές διαφορές, όπως αναφέρεται στις σημαντικές λογιστικές αρχές.

Το κέρδος από την αλλαγή στη δίκαιη αξία παράγωγων χρηματοοικονομικών μέσων, για την περίοδο, που αναγνωρίστηκε στα αποτελέσματα του Συγκροτήματος ανέρχεται σε €669.534 (Α' τρίμηνο 2023, ζημιά: €578.671).

ΜΕΤΟΧΙΚΟ ΚΕΦΑΛΑΙΟ

Δεν υπήρξε οποιαδήποτε μεταβολή στο μετοχικό κεφάλαιο της Εταιρείας κατά τη διάρκεια του Α' τριμήνου του 2024.

Όλοι οι τίτλοι είναι εισηγμένοι και τυγχάνουν διαπραγμάτευσης στο Χρηματιστήριο Αξιών Κύπρου, έχουν ίδια και ίσα δικαιώματα και δεν έχουν περιορισμούς στη μεταβίβασή τους. Αναλυτικές πληροφορίες ως προς το κεφάλαιο της Εταιρείας παρουσιάζονται στη σημείωση 11.

LOGICOM PUBLIC LIMITED**ΕΝΔΙΑΜΕΣΗ ΕΚΘΕΣΗ ΔΙΑΧΕΙΡΙΣΗΣ****ΣΥΝΘΕΣΗ, ΚΑΤΑΝΟΜΗ ΑΡΜΟΔΙΟΤΗΤΩΝ ΚΑΙ ΑΠΟΖΗΜΙΩΣΗ ΤΟΥ ΔΙΟΙΚΗΤΙΚΟΥ ΣΥΜΒΟΥΛΙΟΥ – ΣΥΜΜΕΤΟΧΗ ΣΤΟ ΚΕΦΑΛΑΙΟ – ΕΠΑΝΕΚΛΟΓΗ**

Τα μέλη του Διοικητικού Συμβουλίου στις 31 Μαρτίου 2024 και κατά την ημερομηνία της παρούσας έκθεσης παρουσιάζονται στη σελίδα 2.

Τα ποσοστά συμμετοχής στο κεφάλαιο της Εταιρείας που κατείχαν άμεσα και έμμεσα, τα μέλη του Διοικητικού Συμβουλίου της Εταιρείας στις 31 Μαρτίου 2024 και στις 30 Μαΐου 2024 παρουσιάζονται στις σημειώσεις 15 και 16 των Ενδιάμεσων Ενοποιημένων Οικονομικών Καταστάσεων.

Οι αμοιβές των εκτελεστικών διοικητικών συμβούλων παρουσιάζονται στη σημείωση 17 των Ενδιάμεσων Ενοποιημένων Οικονομικών Καταστάσεων.

ΣΗΜΑΝΤΙΚΑ ΓΕΓΟΝΟΤΑ ΜΕΤΑ ΤΗ ΛΗΞΗ ΤΗΣ ΧΡΗΣΗΣ

Τα σημαντικά γεγονότα μετά την περίοδο αναφοράς που έχουν σχέση με την κατανόηση των ενδιάμεσων ενοποιημένων οικονομικών καταστάσεων αναφέρονται στη σημείωση 21.

ΔΗΜΟΣΙΕΥΣΗ

1. Η Τριμηνιαία Οικονομική Έκθεση δεν θα αποσταλεί στους μετόχους αλλά η Ενοποιημένη Κατάσταση Αποτελεσμάτων και Λοιπών Συνολικών Εσόδων θα δημοσιευθεί στις εφημερίδες 'Πολίτης' την 01/06/2024 και 'ο Φιλελεύθερος' και 'Χαραυγή' στις 02/06/2024.
2. Ολόκληρο το κείμενο της Τριμηνιαίας Οικονομικής Έκθεσης, διατίθεται, χωρίς επιβάρυνση, από το Εγγεγραμμένο Γραφείο της Εταιρείας (Στασίνου 26, Αγία Παρασκευή, 2003 Στρόβολος, Λευκωσία. Τηλ.: +357 22 551000, Τηλεομοιότυπο: +357 22 514295, Ηλεκτρονικό Ταχυδρομείο: info@logicom.net) και είναι αναρτημένο στις ιστοσελίδες της Εταιρείας (www.logicom.net) και του Χρηματιστηρίου Αξιών Κύπρου (www.cse.com.cy).

ΤΟ ΔΙΟΙΚΗΤΙΚΟ ΣΥΜΒΟΥΛΙΟ

30 Μαΐου 2024

LOGICOM PUBLIC LIMITED

ΕΝΟΠΟΙΗΜΕΝΗ ΚΑΤΑΣΤΑΣΗ ΑΠΟΤΕΛΕΣΜΑΤΩΝ ΚΑΙ ΛΟΙΠΩΝ ΣΥΝΟΛΙΚΩΝ ΕΣΟΔΩΝ

Περίοδος που έληξε στις 31 Μαρτίου 2024

	Σημ.	Περίοδος που έληξε 31 Μαρτίου 2024 €	Περίοδος που έληξε 31 Μαρτίου 2023 ¹ €	Έτος που έληξε 31 Δεκεμβρίου 2023 €
Πωλήσεις		299.115.410	300.160.445	1.214.634.638
Κόστος πωλήσεων		(274.191.133)	(275.854.444)	(1.121.333.247)
Μεικτό κέρδος		24.924.277	24.306.001	93.301.391
Αλλα εισοδήματα		695.863	591.229	2.389.018
Αναμενόμενες πιστωτικές ζημιές	14.1	(74.485)	(76.731)	(817.682)
Εξοδα διοίκησης		(14.267.414)	(13.697.756)	(55.086.315)
Αλλα έξοδα		-	-	(2.860.000)
Κέρδος από λειτουργικές δραστηριότητες		11.278.241	11.122.743	36.926.412
Καθαρή (ζημιά)/ κέρδος από συναλλαγματική διαφορά		(692.391)	(63.919)	662.172
Έσοδα χρηματοδότησης		133.080	142.883	769.093
Εξοδα χρηματοδότησης		(3.905.456)	(3.517.063)	(15.054.280)
Καθαρά έξοδα χρηματοδότησης		(4.464.767)	(3.438.099)	(13.623.015)
Καθαρό μερίδιο κέρδους από συνδεδεμένες εταιρείες μετά τη φορολογία	9	5.982.440	4.636.444	26.259.355
Καθαρό μερίδιο κέρδους/ (ζημιάς) από κοινοπραξίες μετά τη φορολογία	9	601.004	(646.573)	(1.436.188)
Κέρδος πριν τη φορολογία		13.396.918	11.674.515	48.126.564
Φορολογία		(1.441.142)	(976.169)	(4.205.925)
Κέρδος για την περίοδο/το έτος μετά τη φορολογία		11.955.776	10.698.346	43.920.639
Λοιπά συνολικά έσοδα που δεν δύναται να επανακατηγοριοποιηθούν στο κέρδος ή ζημιά σε μετέπειτα περιόδους				
Αύξηση/ (μείωση) στη δίκαιη αξία από επανεκτίμηση επενδύσεων στη δίκαιη αξία μέσω λοιπών συνολικών εσόδων		2.196.753	1.922.159	10.846.466
Αναβαλλόμενη φορολογία που προκύπτει από επανεκτίμηση γης και κτιρίων		7.144	(11.292)	28.577
Αναπροσαρμογή από επαναμέτρηση υποχρέωσης		-	-	(150.501)
Μερίδιο (ζημιάς)/ κέρδους από συνδεδεμένη εταιρεία	9	(15.189)	36.771	743.425
Αναβαλλόμενη φορολογία στην αναπροσαρμογή από επαναμέτρηση υποχρέωσης		-	-	2.538
		2.188.708	1.947.638	11.470.505
Λοιπά συνολικά έσοδα που δύναται να επανακατηγοριοποιηθούν στο κέρδος ή ζημιά σε μετέπειτα περιόδους				
Συναλλαγματική διαφορά από τη μετάφραση και ενοποίηση των οικονομικών καταστάσεων εταιρειών εξωτερικού		3.220.689	(4.196.988)	(4.398.085)
Συναλλαγματική διαφορά σε σχέση με την αντιστάθμιση καθαρών επενδύσεων σε εκμετάλλευση στο εξωτερικό		(1.140.367)	720.735	1.303.249
Μερίδιο (ζημιάς)/ κέρδους από συνδεδεμένη εταιρεία	9	(19.848)	2.337	25.145
		2.060.474	(3.473.916)	(3.069.691)
Λοιπά συνολικά έσοδα για την περίοδο/το έτος μετά τη φορολογία		4.249.182	(1.526.278)	8.400.814
Συγκεντρωτικά συνολικά έσοδα για την περίοδο/το έτος μετά τη φορολογία		16.204.958	9.172.068	52.321.453
Κέρδος για την περίοδο/το έτος μετά τη φορολογία που αναλογεί σε:				
Μετόχους της Εταιρείας		11.718.971	10.960.595	44.508.875
Δικαίωμα μειοψηφίας		236.805	(262.249)	(588.236)
Κέρδος για την περίοδο/το έτος μετά τη φορολογία		11.955.776	10.698.346	43.920.639
Συγκεντρωτικά συνολικά έσοδα για την περίοδο/το έτος μετά τη φορολογία που αναλογούν σε:				
Μετόχους της Εταιρείας		15.968.153	9.434.317	52.909.689
Δικαίωμα μειοψηφίας		236.805	(262.249)	(588.236)
Συγκεντρωτικά συνολικά έσοδα		16.204.958	9.172.068	52.321.453
Βασικό κέρδος ανά μετοχή (σεντ)	5	15,82	14,80	60,08
Πλήρως κατανεμημένο κέρδος ανά μετοχή (σεντ)	5	15,82	14,80	60,08

1. Τα συγκριτικά ποσά έχουν αναπροσαρμοσθεί όπως αναφέρεται στη σημείωση 1.

Οι σημειώσεις στις σελίδες 13 μέχρι 61 είναι αναπόσπαστο μέρος αυτών των ενδιάμεσων ενοποιημένων οικονομικών καταστάσεων.

LOGICOM PUBLIC LIMITED

ΕΝΟΠΟΙΗΜΕΝΗ ΚΑΤΑΣΤΑΣΗ ΟΙΚΟΝΟΜΙΚΗΣ ΘΕΣΗΣ

Στις 31 Μαρτίου 2024

		31 Μαρτίου 2024	31 Δεκεμβρίου 2023
	Σημ.	€	€
Περιουσιακά στοιχεία			
Ακίνητα, εγκαταστάσεις και εξοπλισμός	6	23.823.987	23.490.473
Περιουσιακά στοιχεία με δικαίωμα χρήσης	7	4.722.650	4.935.499
Άυλα περιουσιακά στοιχεία και υπεραξία		7.761.504	7.772.073
Επενδύσεις σε συνδεδεμένες εταιρείες και κοινοπραξίες	9	116.984.261	110.048.546
Επενδύσεις στη δίκαιη αξία μέσω λοιπών συνολικών εσόδων		32.813.993	30.617.240
Εμπορικοί και άλλοι χρεώστες		27.553.275	23.329.580
Αναβαλλόμενη φορολογία		1.318.230	1.306.521
Σύνολο μη κυκλοφορούντων περιουσιακών στοιχείων		214.977.900	201.499.932
Αποθέματα		92.510.292	88.440.500
Εμπορικοί και άλλοι χρεώστες		310.724.795	339.930.874
Επενδύσεις στη δίκαιη αξία μέσω των αποτελεσμάτων		29.255	29.255
Φόρος εισπρακτέος		298.966	2.106.400
Μετρητά και αντίστοιχα μετρητών	10	50.650.377	34.536.943
Σύνολο κυκλοφορούντων περιουσιακών στοιχείων		454.213.685	465.043.972
Σύνολο περιουσιακών στοιχείων		669.191.585	666.543.904
Ίδια κεφάλαια			
Μετοχικό κεφάλαιο	11	25.187.064	25.187.064
Αποθεματικά		272.452.795	256.484.642
Ίδια κεφάλαια που αναλογούν στους μετόχους της Εταιρείας		297.639.859	281.671.706
Δικαίωμα μειοψηφίας		(3.095.818)	(3.332.623)
Σύνολο ιδίων κεφαλαίων		294.544.041	278.339.083
Υποχρεώσεις			
Μακροπρόθεσμα δάνεια	12	7.356.686	8.119.842
Υποχρεώσεις από μισθώσεις		3.595.383	3.734.941
Εμπορικοί και άλλοι πιστωτές		12.314.742	12.261.251
Αναβαλλόμενη φορολογία		518.321	516.304
Προβλέψεις για άλλες υποχρεώσεις και τερματισμό απασχόλησης		2.987.723	2.812.145
Σύνολο μακροπρόθεσμων υποχρεώσεων		26.772.855	27.444.483
Εμπορικοί και άλλοι πιστωτές		180.827.062	196.833.410
Τραπεζικά παρατραβήγματα	12	21.611.676	26.507.607
Βραχυπρόθεσμα δάνεια	12	137.249.760	129.315.166
Τρέχουσες δόσεις μακροπρόθεσμων δανείων	12	3.695.940	3.695.204
Υποχρεώσεις από μισθώσεις		1.440.225	1.409.534
Παράγωγα χρηματοοικονομικά μέσα		722.834	1.320.263
Φόρος πληρωτέος		2.197.270	1.555.891
Προβλέψεις για άλλες υποχρεώσεις και τερματισμό απασχόλησης		129.922	123.263
Σύνολο τρέχουσων υποχρεώσεων		347.874.689	360.760.338
Σύνολο υποχρεώσεων		374.647.544	388.204.821
Σύνολο ιδίων κεφαλαίων και υποχρεώσεων		669.191.585	666.543.904

Οι σημειώσεις στις σελίδες 13 μέχρι 61 είναι αναπόσπαστο μέρος αυτών των ενδιάμεσων ενοποιημένων οικονομικών καταστάσεων.

LOGICOM PUBLIC LIMITED

ΕΝΟΠΟΙΗΜΕΝΗ ΚΑΤΑΣΤΑΣΗ ΜΕΤΑΒΟΛΩΝ ΣΤΑ ΙΔΙΑ ΚΕΦΑΛΑΙΑΠερίοδος που έληξε στις 31 Μαρτίου 2024

	Μετοχικό κεφάλαιο €	Αποθεματικό μετοχών υπέρ το άρτιο €	Αποθεματικό Επανεκτίμη- σης €	Διαφορά από μετατροπή μετοχικού κεφαλαίου σε Ευρώ €	Αποθεματικό αντιστάθμι- σης €	Αποθεματικό με βάση το νόμο €	Αποθεματικό συναλλαγμα- τικών διαφορών €	Αποθεματικό προσόδου €	Σύνολο €	Δικαίωμα μειοψηφίας €	Σύνολο €
Υπόλοιπο την 1 Ιανουαρίου 2023	25.187.064	10.443.375	8.095.849	116.818	(12.324.623)	3.000.245	3.788.614	196.209.449	234.516.791	(2.620.720)	231.896.071
<i>Συγκεντρωτικά συνολικά έσοδα</i>											
Κέρδος για την περίοδο	-	-	-	-	-	-	-	10.960.595	10.960.595	(262.249)	10.698.346
Λοιπά συγκεντρωτικά συνολικά έσοδα	-	-	(11.292)	-	720.735	-	(4.196.988)	1.961.267	(1.526.278)	-	(1.526.278)
<i>Άλλες μεταβολές</i>											
Μεταφορά	-	-	-	-	-	9.557	-	(9.557)	-	-	-
Υπόλοιπο στις 31 Μαρτίου 2023	25.187.064	10.443.375	8.084.557	116.818	(11.603.888)	3.009.802	(408.374)	209.121.754	243.951.108	(2.882.969)	241.068.139
Υπόλοιπο την 1 Ιανουαρίου 2024	25.187.064	10.443.375	8.124.426	116.818	(11.021.374)	3.221.870	(609.471)	246.208.998	281.671.706	(3.332.623)	278.339.083
<i>Συγκεντρωτικά συνολικά έσοδα</i>											
Κέρδος για την περίοδο	-	-	-	-	-	-	-	11.718.971	11.718.971	236.805	11.955.776
Λοιπά συγκεντρωτικά συνολικά έσοδα	-	-	7.144	-	(1.140.367)	-	3.220.689	2.161.716	4.249.182	-	4.249.182
<i>Άλλες μεταβολές</i>											
Μεταφορά	-	-	-	-	-	34.018	-	(34.018)	-	-	-
Υπόλοιπο στις 31 Μαρτίου 2024	25.187.064	10.443.375	8.131.570	116.818	(12.161.741)	3.255.888	2.611.218	260.055.667	297.639.859	(3.095.818)	294.544.041

Οι σημειώσεις στις σελίδες 13 μέχρι 61 είναι αναπόσπαστο μέρος αυτών των ενδιάμεσων ενοποιημένων οικονομικών καταστάσεων.

LOGICOM PUBLIC LIMITED

ΕΝΟΠΟΙΗΜΕΝΗ ΚΑΤΑΣΤΑΣΗ ΤΑΜΕΙΑΚΩΝ ΡΟΩΝΠερίοδος που έληξε στις 31 Μαρτίου 2024

	Περίοδος που έληξε 31 Μαρτίου 2024	Περίοδος που έληξε 31 Μαρτίου 2023
Σημ.	€	€
Ροή μετρητών από λειτουργικές δραστηριότητες		
Κέρδος για την περίοδο	11.955.776	10.698.346
Αναπροσαρμογές για:		
Διάφορες συναλλαγματικές διαφορές	1.576.636	(2.654.811)
Αποσβέσεις	6 372.646	366.666
Απόσβεση από μίσθωση περιουσιακών στοιχείων	6 97.480	55.611
Αποσβέσεις περιουσιακών στοιχείων με δικαίωμα χρήσης	7 456.120	458.264
Τόκοι πληρωτέοι	3.460.347	3.060.491
Τόκοι εισπρακτέοι	(133.080)	(142.883)
Αναμενόμενες πιστωτικές ζημιές	74.485	76.731
Πρόβλεψη για μείωση στην αξία των εμπορευμάτων	68.960	(5.268)
Μερίδιο κέρδους από επενδύσεις σε συνδεδεμένες εταιρείες	9 (5.982.440)	(4.636.444)
Μερίδιο (κέρδους) /Ζημία σε κοινοπραξίες	(601.004)	646.573
Μεταβολή στη δίκαιη αξία των παράγωγων χρηματοοικονομικών μέσων	(597.429)	(570.893)
Κέρδος από πώληση ακινήτων, εγκαταστάσεων και εξοπλισμού	(4.931)	(5.140)
Χρεώλυση που προέκυψε από δαπάνες ανάπτυξης	10.569	86.319
Χρέωση στα αποτελέσματα για προβλέψεις	158.966	(18.647)
Φορολογία	1.441.142	976.169
	12.354.243	8.391.084
(Αύξηση)/μείωση στα αποθέματα	(4.138.752)	11.253.837
Μείωση/(αύξηση) στους εμπορικούς και άλλους χρεώστες	24.907.899	(30.704.970)
Μείωση στους εμπορικούς και άλλους πιστωτές	(15.952.857)	(16.105.944)
Αποπληρωμή στα χρεωστικά γραμμάτια	-	(200.000)
Ωφελήματα για τερματισμό απασχόλησης που καταβλήθηκαν	(531)	(160.529)
	17.170.002	(27.526.522)
Φορολογία που επιστράφηκε	1.007.671	(1.245.897)
Καθαρή ροή μετρητών από/(για) λειτουργικές δραστηριότητες	18.177.673	(28.772.419)
Ροή μετρητών για επενδυτικές δραστηριότητες		
Εισπράξεις από πώληση ακινήτων, εγκαταστάσεων και εξοπλισμού	126.630	8.352
Πληρωμές για αγορά ακινήτων, εγκαταστάσεων και εξοπλισμού	6 (807.117)	(378.783)
Τόκοι που εισπράχθηκαν	133.080	142.883
Καθαρή ροή μετρητών για επενδυτικές δραστηριότητες	(547.407)	(227.548)
Ροή μετρητών από χρηματοδοτικές δραστηριότητες		
Εισπράξεις από σύναψη νέων δανείων	72.592.177	84.051.618
Αποπληρωμή δανείων	(65.420.003)	(68.925.333)
Αποπληρωμές υποχρεώσεων από χρηματοδοτικές μισθώσεις	(418.056)	(463.767)
Πληρωμές τόκων	(3.369.848)	(2.968.033)
Μέρισμα που πληρώθηκε	(5.171)	-
Καθαρή ροή μετρητών από χρηματοδοτικές δραστηριότητες	3.379.099	11.694.485
Καθαρή ροή μετρητών και αντίστοιχα μετρητών	21.009.365	(17.305.482)
Μετρητά και αντίστοιχα μετρητών στην αρχή της περιόδου	8.029.336	29.146.094
Μετρητά και αντίστοιχα μετρητών στο τέλος της περιόδου	10 29.038.701	11.840.612

Οι σημειώσεις στις σελίδες 13 μέχρι 61 είναι αναπόσπαστο μέρος αυτών των ενδιάμεσων ενοποιημένων οικονομικών καταστάσεων.

LOGICOM PUBLIC LIMITED

ΚΑΤΑΣΤΑΣΗ ΟΙΚΟΝΟΜΙΚΗΣ ΘΕΣΗΣ

Στις 31 Μαρτίου 2024

		31 Μαρτίου 2024	31 Δεκεμβρίου 2023
	Σημ.	€	€
Περιουσιακά στοιχεία			
Ακίνητα, εγκαταστάσεις και εξοπλισμός	6	3.922.267	4.019.084
Περιουσιακά στοιχεία με δικαίωμα χρήσης	7	216.501	249.266
Επενδύσεις σε θυγατρικές εταιρείες	8	60.842.217	60.842.217
Μακροπρόθεσμα δάνεια σε θυγατρικές εταιρείες	19	29.176.105	28.828.382
Αναβαλλόμενη φορολογία		<u>133.973</u>	<u>133.973</u>
Σύνολο μη κυκλοφορούντων περιουσιακών στοιχείων		<u>94.291.063</u>	<u>94.072.922</u>
Αποθέματα			
Εμπορικοί και άλλοι χρεώστες		806.236	506.310
Εισπρακτέα από θυγατρικές εταιρείες	19	15.070.227	12.738.874
Επενδύσεις στη δίκαιη αξία μέσω των αποτελεσμάτων		69.058.607	70.312.135
Φόρος εισπρακτέος		6.758	6.758
Μετρητά και αντίστοιχα μετρητών	10	755	755
		<u>1.759.134</u>	<u>3.772.200</u>
Σύνολο κυκλοφορούντων περιουσιακών στοιχείων		<u>86.701.717</u>	<u>87.337.032</u>
Σύνολο περιουσιακών στοιχείων		<u>180.992.780</u>	<u>181.409.954</u>
Ίδια κεφάλαια			
Μετοχικό κεφάλαιο	11	25.187.064	25.187.064
Αποθεματικά		<u>28.160.970</u>	<u>29.304.148</u>
Σύνολο ιδίων κεφαλαίων		<u>53.348.034</u>	<u>54.491.212</u>
Υποχρεώσεις			
Μακροπρόθεσμα δάνεια	12	3.971.316	4.577.910
Υποχρεώσεις από μισθώσεις		110.102	126.663
Αναβαλλόμενη φορολογία		<u>493.282</u>	<u>493.282</u>
Σύνολο μακροπρόθεσμων υποχρεώσεων		<u>4.574.700</u>	<u>5.197.855</u>
Εμπορικοί και άλλοι πιστωτές			
Ποσά πληρωτέα σε θυγατρικές εταιρείες	19	30.981.857	26.813.099
Τραπεζικά παρατραβήγματα	12	33.309.255	32.945.742
Βραχυπρόθεσμα δάνεια	12	11.135.148	13.096.046
Τρέχουσες δόσεις μακροπρόθεσμων δανείων	12	43.699.944	44.353.311
Υποχρεώσεις από μισθώσεις		2.893.905	2.893.905
Παράγωγα χρηματοοικονομικά μέσα		119.787	136.696
Φόρος πληρωτέος		929.696	1.481.951
		<u>454</u>	<u>137</u>
Σύνολο τρεχουσών υποχρεώσεων		<u>123.070.046</u>	<u>121.720.887</u>
Σύνολο υποχρεώσεων		<u>127.644.746</u>	<u>126.918.742</u>
Σύνολο ιδίων κεφαλαίων και υποχρεώσεων		<u>180.992.780</u>	<u>181.409.954</u>

Οι σημειώσεις στις σελίδες 13 μέχρι 61 είναι αναπόσπαστο μέρος αυτών των ενδιάμεσων ενοποιημένων οικονομικών καταστάσεων.

LOGICOM PUBLIC LIMITED

ΣΗΜΕΙΩΣΕΙΣ ΣΤΙΣ ΕΝΟΠΟΙΗΜΕΝΕΣ ΟΙΚΟΝΟΜΙΚΕΣ ΚΑΤΑΣΤΑΣΕΙΣ

Περίοδος που έληξε στις 31 Μαρτίου 2024

1. ΜΗ ΕΛΕΓΜΕΝΕΣ ΟΙΚΟΝΟΜΙΚΕΣ ΚΑΤΑΣΤΑΣΕΙΣ

Οι ενδιάμεσες ενοποιημένες οικονομικές καταστάσεις για τις τριμηνιαίες περιόδους που έληξαν στις 31 Μαρτίου 2024 και 31 Μαρτίου 2023 αντίστοιχα, δεν έχουν ελεγχθεί από τους νόμιμους ελεγκτές της Εταιρείας.

ΑΝΑΠΡΟΣΑΡΜΟΓΗ ΣΥΓΚΡΙΤΙΚΩΝ ΠΟΣΩΝ

Από την 1 Ιανουαρίου 2023 το Συγκρότημα έχει προβεί σε αναπροσαρμογή των ακόλουθων συγκριτικών πληροφοριών:

Αναγνώριση εισοδημάτων

Το Συγκρότημα, στα πλαίσια της διαρκούς αξιολόγησης των συμβάσεων με πελάτες και προμηθευτές έχει αξιολογήσει ότι σε συγκεκριμένες συναλλαγές που αφορούν άδειες χρήσης λογισμικού (software licenses), λειτουργεί ως αντιπρόσωπος και όχι ως κύριο μέρος της συναλλαγής σύμφωνα με τις πρόνοιες του ΔΠΧΑ15.

Κατά βάση το Συγκρότημα λειτουργεί ως κύριο μέρος στις συμβάσεις με πελάτες. Στις περιπτώσεις όπου η συναλλαγή αφορά άδειες χρήσης λογισμικού που δεν πωλούνται μαζί με εξοπλισμό, η κύρια υποχρέωση απόδοσης των αδειών χρήσης επιβαρύνει τον προμηθευτή και όχι το Συγκρότημα οπότε σαν πώληση αναγνωρίζεται μόνο το μεικτό κέρδος.

Οι αναπροσαρμογές στις οποίες προχώρησε το Συγκρότημα στα συγκριτικά ποσά, παρουσιάζονται πιο κάτω:

	ΤΟ ΣΥΓΚΡΟΤΗΜΑ Περίοδος που έληξε 31 Μαρτίου 2023 €
Μεικτές πωλήσεις (όπως αναφέρονταν στην Κατάσταση αποτελεσμάτων και λοιπών συνολικών εσόδων)	<u>326.622.142</u>
Αναπροσαρμογή	<u>(26.461.697)</u>
Αναπροσαρμοσμένες πωλήσεις	<u>300.160.445</u>
Αναλύονται ως:	
Πωλήσεις	297.337.311
Προμήθεια ως αντιπρόσωπος	<u>2.823.134</u>
	<u>300.160.445</u>
Κόστος πωλήσεων (όπως αναφερόταν στην Κατάσταση αποτελεσμάτων και λοιπών συνολικών εσόδων)	<u>302.316.141</u>
Αναπροσαρμογή	<u>(26.461.697)</u>
Αναπροσαρμοσμένο κόστος πωλήσεων	<u>275.854.444</u>

LOGICOM PUBLIC LIMITED

ΣΗΜΕΙΩΣΕΙΣ ΣΤΙΣ ΕΝΟΠΟΙΗΜΕΝΕΣ ΟΙΚΟΝΟΜΙΚΕΣ ΚΑΤΑΣΤΑΣΕΙΣ

Περίοδος που έληξε στις 31 Μαρτίου 2024

2. ΛΕΙΤΟΥΡΓΙΚΟ ΠΕΡΙΒΑΛΛΟΝ

Οι συνέπειες της εισβολής της Ρωσίας στην Ουκρανία και η επιβολή κυρώσεων κατά της Ρωσίας και των συνδεδεμένων με αυτή νομικών και φυσικών προσώπων, τόσο από την Ευρωπαϊκή Ένωση όσο και από τις ΗΠΑ, αλλά και από αριθμό κρατών ανά το παγκόσμιο, συνεχίστηκαν κατά το 2024 λόγω του παρατεταμένου πολέμου. Η συμμόρφωση με τις κυρώσεις δημιουργεί επιπρόσθετη ανάγκη για διαρκή ενίσχυση των διαδικασιών και πολιτικών αξιολόγησης και ελέγχου των συναλλασσόμενων μερών και των μετέπειτα ενεργειών οδήγησαν σε μια περίοδο αστάθειας και επιβράδυνσης του ήδη επιβαρυσμένου οικονομικού κλίματος σε παγκόσμιο επίπεδο.

Ο παρατεταμένος πληθωρισμός είχε σαν αποτέλεσμα την αύξηση του λειτουργικού κόστους για τις επιχειρήσεις αλλά και τις κυβερνήσεις των περισσότερων χωρών. Οι σημαντικές αυξήσεις στα επιτόκια δανεισμού τόσο για το Δολάριο ΗΠΑ όσο και το Ευρώ, που είχαν ως στόχο την αναχαίτηση του πληθωρισμού, οδήγησαν στη σημαντική αύξηση του κόστους δανεισμού.

Επιπλέον, οι εξελίξεις στη Μέση Ανατολή με την κλιμάκωση της κρίσης και την εμπλοκή του Ιράν στις μάχες μεταξύ Ισραηλινών και Παλαιστινίων, προκαλούν περαιτέρω αστάθεια στην περιοχή. Οι επιθέσεις κατά της θαλάσσιας ναυσιπλοΐας στην Ερυθρά Θάλασσα από τους Χούθι στην Υεμένη αναγκάζουν πολλούς μεταφορείς να αλλάξουν δρομολόγιο επηρεάζοντας αρνητικά την ήδη επιβαρυσμένη εφοδιαστική αλυσίδα.

Η Διεύθυνση του Συγκροτήματος και της Εταιρείας διαχειρίζεται τις εξελίξεις, και λαμβάνει όλα τα ενδεικνύμενα μέτρα για την αντιμετώπιση οποιονδήποτε προβλημάτων παρουσιαστούν που αφορούν τις εργασίες του Συγκροτήματος και τη διαχείριση των σχετικών κινδύνων σε σχέση με τη διαθεσιμότητα προϊόντων από τον επηρεασμό της εφοδιαστικής αλυσίδας. Έχουν επίσης ληφθεί μέτρα για τη συγκράτηση του λειτουργικού κόστους, ως απόρροια του πληθωρισμού που παρατηρείται στις αγορές δραστηριότητας του Συγκροτήματος.

Η Διεύθυνση έχει θεσπίσει πολιτικές για τη διαχείριση του ιδιαίτερα αυξημένου κόστους δανεισμού. Η κατανομή των ταμειακών ροών παρακολουθείται στενά από τη Διεύθυνση και γίνονται αναπροσαρμογές όπου και όταν χρειάζεται. Το αυξημένο κόστος του τραπεζικού δανεισμού και κατά συνέπεια του κεφαλαίου κίνησης, δημιουργεί ανάγκες αναπροσαρμογής της τιμολογιακής πολιτικής όπου κρίνεται απαραίτητο.

Η Διεύθυνση, καθώς δεν είναι σε θέση να προβλέψει όλες τις εξελίξεις που θα μπορούσαν να επηρεάσουν αρνητικά τις οικονομίες των χωρών δραστηριοποίησης του Συγκροτήματος, λαμβάνει όλα τα αναγκαία μέτρα για την αντιμετώπιση οποιονδήποτε προβλημάτων παρουσιαστούν λόγω εξωγενών παραγόντων, με γνώμονα τη διατήρηση της βιωσιμότητας του Συγκροτήματος και την επέκταση των εργασιών του στο παρόν επιχειρηματικό και οικονομικό περιβάλλον.

3. ΣΗΜΑΝΤΙΚΕΣ ΛΟΓΙΣΤΙΚΕΣ ΠΟΛΙΤΙΚΕΣ

Οι ενδιάμεσες οικονομικές καταστάσεις, οι οποίες παρουσιάζονται σε Ευρώ, έχουν ετοιμαστεί σύμφωνα με τα Διεθνή Λογιστικά Πρότυπα Χρηματοοικονομικής Αναφοράς, συμπεριλαμβανομένου και του Δ.Λ.Π. 34. 'Ενδιάμεσες Οικονομικές Καταστάσεις'.

Οι λογιστικές πολιτικές που χρησιμοποιήθηκαν στην ετοιμασία των ενδιάμεσων οικονομικών καταστάσεων είναι σύμφωνες με αυτές που χρησιμοποιήθηκαν στις ετήσιες οικονομικές καταστάσεις για την περίοδο που έληξε στις 31 Δεκεμβρίου 2023. Κατά την τρέχουσα περίοδο το Συγκρότημα αξιολογεί την επίδραση των νέων και αναθεωρημένων Διεθνών Προτύπων Χρηματοοικονομικής Αναφοράς (ΔΠΧΑ) και Διερμηνειών που αφορούν περιόδους που αρχίζουν την ή μετά την 1η Ιανουαρίου 2023, στις ενοποιημένες οικονομικές καταστάσεις. Τα νέα πρότυπα και διερμηνείες που σχετίζονται με τις εργασίες του Συγκροτήματος θα υιοθετηθούν με βάση τις πρόνοιες των σχετικών ΔΠΧΑ.

Τα αποτελέσματα εκφράζονται σε Ευρώ. Συναλλαγές σε ξένα νομίσματα έχουν καταχωρηθεί με βάση τη συναλλαγματική ισοτιμία που ίσχυε την ημερομηνία της συναλλαγής. Ποσά εισπρακτέα και υποχρεώσεις σε ξένα νομίσματα μετατρέπονται με βάση τους συναλλαγματικούς συντελεστές που ισχύουν την ημερομηνία του ισολογισμού και τα κέρδη ή ζημιές από τη μετατροπή συμπεριλαμβάνονται στη Κατάσταση Συνολικών Εσόδων. Από την 1η Ιανουαρίου 2006 και σύμφωνα με την τελευταία τροποποίηση του ΔΛΠ 21, όλες οι συναλλαγματικές

LOGICOM PUBLIC LIMITED

ΣΗΜΕΙΩΣΕΙΣ ΣΤΙΣ ΕΝΟΠΟΙΗΜΕΝΕΣ ΟΙΚΟΝΟΜΙΚΕΣ ΚΑΤΑΣΤΑΣΕΙΣ

Περίοδος που έληξε στις 31 Μαρτίου 2024

3. ΣΗΜΑΝΤΙΚΕΣ ΛΟΓΙΣΤΙΚΕΣ ΠΟΛΙΤΙΚΕΣ (συνέχεια)

διαφορές που προκύπτουν από τα μακροπρόθεσμα δάνεια σε θυγατρικές εταιρείες του εξωτερικού μεταφέρονται στο Αποθεματικό Συναλλαγματικών Διαφορών στις οικονομικές καταστάσεις του Συγκροτήματος ανεξάρτητα από το νόμισμα στο οποίο είχε γίνει το δάνειο.

Η Εταιρεία έχει επιλέξει την εφαρμογή των προνοιών του ΔΠΧΑ 9 για αντιστάθμιση του κινδύνου συναλλαγματικών διαφορών. Με βάση τις πρόνοιες του ΔΠΧΑ 9, οι καθαρές επενδύσεις σε επιχειρήσεις εξωτερικού μπορούν να ορίζονται σαν ‘αντισταθμισμένο στοιχείο’ και τα τραπεζικά μακροπρόθεσμα και βραχυπρόθεσμα δάνεια, αντίστοιχου ποσού, στο ίδιο νόμισμα με τις καθαρές επενδύσεις, το οποίο είναι διαφορετικό από το συνήθως χρησιμοποιούμενο νόμισμα της ιθύνουσας εταιρείας, μπορούν να ορίζονται σαν ‘αντισταθμιστικό εργαλείο’, με αποτέλεσμα την αντιστάθμιση των συναλλαγματικών διαφορών που προκύπτουν στην μετατροπή των καθαρών επενδύσεων και των τραπεζικών δανείων, στην ενοποίηση των οικονομικών καταστάσεων της ιθύνουσας εταιρείας με τις θυγατρικές της, και την μεταφορά τους στο Αποθεματικό Συναλλαγματικών Διαφορών στις οικονομικές καταστάσεις του Συγκροτήματος, νοουμένου ότι η αντιστάθμιση ορίζεται ως ‘αποτελεσματική’.

Η Φορολογία υπολογίστηκε στο φορολογητέο κέρδος της περιόδου με βάση τη μερισματική πολιτική της Εταιρείας και την ισχύουσα φορολογική νομοθεσία.

4. ΛΕΙΤΟΥΡΓΙΚΟΙ ΤΟΜΕΙΣ

Το Συγκρότημα μπορεί να διαχωριστεί σε δύο σημαντικούς κλάδους, στον κλάδο διανομής και τον κλάδο των υπηρεσιών. Ο κλάδος διανομής που ασχολείται με τη διάθεση προϊόντων υψηλής τεχνολογίας διαχωρίζεται σε τρεις κύριους γεωγραφικούς τομείς όπως περιγράφεται πιο κάτω. Ο κλάδος των υπηρεσιών ασχολείται με την παροχή λύσεων λογισμικού και ολοκληρωμένων λύσεων πληροφορικής σε πελάτες στην Κύπρο και στο εξωτερικό. Πιο κάτω περιγράφονται οι λειτουργίες του καθενός από τους Τομείς Αναφοράς του Συγκροτήματος:

- Τομέας διανομής Ευρωπαϊκών αγορών – Ο τομέας αυτός ασχολείται κυρίως με τη διάθεση προϊόντων υψηλής τεχνολογίας σε Κύπρο, Ελλάδα, Ιταλία και Μάλτα.
- Τομέας διανομής αγορών Μέσης Ανατολής – Ο τομέας αυτός ασχολείται κυρίως με τη διάθεση προϊόντων υψηλής τεχνολογίας στην περιοχή του Αραβικού Κόλπου και τη Σαουδική Αραβία.
- Τομέας διανομής Άλλων Αγορών – Ο τομέας αυτός ασχολείται κυρίως με τη διάθεση προϊόντων υψηλής τεχνολογίας στις υπόλοιπες χώρες που δραστηριοποιείται το Συγκρότημα εκτός απ' αυτές που αναφέρονται πιο πάνω. Στον τομέα αυτό περιλαμβάνονται και τα αποτελέσματα από κοινοπραξίες.
- Τομέας Υπηρεσιών – Ο τομέας αυτός ασχολείται με την παροχή λύσεων λογισμικού και ολοκληρωμένων λύσεων πληροφορικής σε πελάτες στην Κύπρο και στο εξωτερικό. Στον τομέα αυτό περιλαμβάνονται και τα αποτελέσματα από συνδεδεμένη εταιρεία και των επενδύσεων σε δημόσιες εταιρείες.

Εταιρείες του Συγκροτήματος πωλούν και αγοράζουν προϊόντα και υπηρεσίες αναλόγως των αναγκών τους από άλλες εταιρείες του Συγκροτήματος. Οι συναλλαγές γίνονται στα πλαίσια εμπορικών πρακτικών που αφορούν συναφή ενδοομιλικές συναλλαγές στους σχετικούς κλάδους δραστηριοποίησης.

Η Logicom Public Limited και η Logicom FZE, χρεώνουν τις θυγατρικές τους εταιρείες διοικητικές υπηρεσίες και κόστος χρηματοδότησης.

Πληροφορίες σε σχέση με τα αποτελέσματα του κάθε λειτουργικού τομέα παρουσιάζονται πιο κάτω. Οι πληροφορίες χρησιμοποιούνται για την ετοιμασία των ενοποιημένων και ξεχωριστών οικονομικών καταστάσεων. Η απόδοση αξιολογείται με βάση το κέρδος μετά τη φορολογία του κάθε τομέα, όπως παρουσιάζονται στις διοικητικές αναφορές που εξετάζονται από το Διοικητικό Συμβούλιο. Το κέρδος του κάθε τομέα χρησιμοποιείται για την αξιολόγηση της απόδοσης καθώς η Διεύθυνση πιστεύει ότι αυτές οι πληροφορίες είναι οι πιο κατάλληλες για την αξιολόγηση των αποτελεσμάτων όλων των τομέων που αναφέρονται.

LOGICOM PUBLIC LIMITED

ΣΗΜΕΙΩΣΕΙΣ ΣΤΙΣ ΕΝΟΠΟΙΗΜΕΝΕΣ ΟΙΚΟΝΟΜΙΚΕΣ ΚΑΤΑΣΤΑΣΕΙΣΠερίοδος που έληξε στις 31 Μαρτίου 2024**4. ΛΕΙΤΟΥΡΓΙΚΟΙ ΤΟΜΕΙΣ** (συνέχεια)

Οι μεικτές πωλήσεις και το σύνολο των μη κυκλοφορούντων περιουσιακών στοιχείων καταμερίζονται μεταξύ Κύπρου, Ελλάδας, Ηνωμένων Αραβικών Εμιράτων και άλλες χώρες εξωτερικού ως ακολούθως:

	Μεικτές πωλήσεις		Σύνολο μη κυκλοφορούντων περιουσιακών στοιχείων	
	Περίοδος που έληξε 31 Μαρτίου 2024	Περίοδος που έληξε 31 Μαρτίου 2023	31 Μαρτίου 2024	31 Δεκεμβρίου 2023
	€	€	€	€
Κύπρος	37.171.539	30.756.053	203.621.928	190.302.578
Ελλάδα	44.306.854	28.665.720	1.297.527	1.338.606
Ηνωμένα Αραβικά Εμιράτα	76.787.249	95.625.910	6.129.647	6.045.333
Άλλες χώρες εξωτερικού	<u>171.982.056</u>	<u>171.574.458</u>	<u>3.928.798</u>	<u>3.813.415</u>
	<u>330.247.698</u>	<u>326.622.141</u>	<u>214.977.900</u>	<u>201.499.932</u>

LOGICOM PUBLIC LIMITED

ΣΗΜΕΙΩΣΕΙΣ ΣΤΙΣ ΕΝΟΠΟΙΗΜΕΝΕΣ ΟΙΚΟΝΟΜΙΚΕΣ ΚΑΤΑΣΤΑΣΕΙΣ

Περίοδος που έληξε στις 31 Μαρτίου 2024

4. ΛΕΙΤΟΥΡΓΙΚΟΙ ΤΟΜΕΙΣ (συνέχεια)

Περίοδος που έληξε 31 Μαρτίου 2024	Τομέας Διανομής Ευρωπαϊκών Αγορών €	Τομέας Διανομής Αγορών Μέσης Ανατολής €	Όλοι οι άλλοι τομείς €	Τομέας Υπηρεσιών €	Συναλλαγές μεταξύ λειτουργικών τομέων €	Σύνολο €
Πωλήσεις προϊόντων	52.143.700	182.682.769	29.854.569	19.341.512	-	284.022.550
Πωλήσεις ως αντιπρόσωπος	425.718	3.181.365	19.263	-	-	3.626.346
Πωλήσεις υπηρεσιών	-	-	-	11.466.514	-	11.466.514
Πωλήσεις	<u>52.569.418</u>	<u>185.864.134</u>	<u>29.873.832</u>	<u>30.808.026</u>	-	<u>299.115.410</u>
Μεικτές πωλήσεις σε τρίτους	<u>59.461.175</u>	<u>209.798.033</u>	<u>30.180.465</u>	<u>30.808.025</u>	-	<u>330.247.698</u>
Πωλήσεις σε άλλους τομείς	<u>15.947.376</u>	<u>32.974.852</u>	<u>449.772</u>	<u>1.162.956</u>	<u>(50.534.956)</u>	-
Άλλα εισοδήματα	1.363.710	1.585.499	-	49.445	(2.302.791)	695.863
Αποσβέσεις και χρεολύσια	260.727	363.152	101.107	114.349	-	839.335
Εξοδα προσωπικού	2.286.663	4.654.536	1.014.329	1.432.017	-	9.387.545
Ταξιδιωτικά έξοδα	149.511	62.702	17.770	26.982	-	256.965
Ζημιές απομείωσης εισπρακτέων	783	60.275	13.427	-	-	74.485
Επαγγελματικά έξοδα	651.237	252.639	70.982	110.430	(249.922)	835.366
Ενοίκια	1.684	81.101	46.288	6.800	-	135.873
Ασφάλεια πιστώσεων	81.960	383.132	57.743	24.827	(80.270)	467.392
Εξοδα εργασιών	124.770	374.225	72.880	479	-	572.354
Κέρδος από λειτουργικές δραστηριότητες	<u>1.197.427</u>	<u>6.412.236</u>	<u>114.406</u>	<u>2.930.366</u>	<u>623.806</u>	<u>11.278.241</u>
Καθαρή (ζημιά)/ κέρδος από συναλλαγματική διαφορά	(479.837)	(152.223)	(671.921)	(311.441)	923.031	(692.391)
Εσοδα χρηματοδότησης	5.320	1.831.010	125.420	2.339	(1.831.009)	133.080
Εξοδα χρηματοδότησης	<u>(1.982.222)</u>	<u>(3.432.181)</u>	<u>(656.160)</u>	<u>(83.424)</u>	<u>2.248.531</u>	<u>(3.905.456)</u>
Καθαρά έσοδα/(έξοδα) χρηματοδότησης	<u>(2.456.739)</u>	<u>(1.753.394)</u>	<u>(1.202.661)</u>	<u>(392.526)</u>	<u>1.340.553</u>	<u>(4.464.767)</u>
Καθαρό μερίδιο κέρδους από συνδεδεμένες εταιρείες και κοινοπραξίες μετά τη φορολογία	-	-	601.004	5.982.440	-	6.583.444
Κέρδος/(ζημιά) πριν τη φορολογία	<u>(1.259.312)</u>	<u>4.658.842</u>	<u>(487.251)</u>	<u>8.520.280</u>	<u>1.964.359</u>	<u>13.396.918</u>
Φορολογία	<u>(161.485)</u>	<u>(894.087)</u>	<u>(142.044)</u>	<u>(243.526)</u>	-	<u>(1.441.142)</u>
Κέρδος / (ζημιά) μετά τη φορολογία	<u>(1.420.797)</u>	<u>3.764.755</u>	<u>(629.295)</u>	<u>8.276.755</u>	<u>1.964.358</u>	<u>11.955.776</u>
Αγορά ακινήτων, εγκαταστάσεων και εξοπλισμού	70.239	323.870	81.079	181.832	-	657.020
Προσθήκες πάγιων περιουσιακών στοιχείων με δικαίωμα χρήσης	-	140.079	-	32.273	-	172.352
Σύνολο περιουσιακών στοιχείων	259.393.279	401.058.400	85.231.971	223.603.973	(300.096.038)	669.191.585
Σύνολο υποχρεώσεων	186.505.327	266.410.309	87.257.883	68.937.561	(234.463.536)	374.647.544
Καθαρά περιουσιακά στοιχεία επενδύσεων σε συνδεδεμένες εταιρείες και κοινοπραξίες	-	-	1.015.580	115.968.681	-	116.984.261

LOGICOM PUBLIC LIMITED

ΣΗΜΕΙΩΣΕΙΣ ΣΤΙΣ ΕΝΟΠΟΙΗΜΕΝΕΣ ΟΙΚΟΝΟΜΙΚΕΣ ΚΑΤΑΣΤΑΣΕΙΣ

Περίοδος που έληξε στις 31 Μαρτίου 2024

4. ΛΕΙΤΟΥΡΓΙΚΟΙ ΤΟΜΕΙΣ (συνέχεια)

Περίοδος που έληξε 31 Μαρτίου 2023	Τομέας Διανομής Ευρωπαϊκών Αγορών €	Τομέας Διανομής Αγορών Ανατολής €	Όλοι οι άλλοι τομείς €	Τομέας Υπηρεσιών €	Συναλλαγές μεταξύ λειτουργικών τομέων €	Σύνολο €
Πωλήσεις προϊόντων	48.374.022	206.097.601	27.546.953	7.758.675	-	289.777.251
Πωλήσεις ως αντιπρόσωπος	309.370	2.370.623	143.141	-	-	2.823.134
Πωλήσεις υπηρεσιών	-	-	-	7.560.060	-	7.560.060
Πωλήσεις	<u>48.683.392</u>	<u>208.468.224</u>	<u>27.690.095</u>	<u>15.318.734</u>	-	<u>300.160.445</u>
Μεικτές πωλήσεις σε τρίτους	<u>53.931.736</u>	<u>228.342.823</u>	<u>29.028.848</u>	<u>15.318.735</u>	-	<u>326.622.142</u>
Πωλήσεις σε άλλους τομείς	<u>17.011.789</u>	<u>50.446.591</u>	<u>1.025.658</u>	<u>661.504</u>	<u>(69.145.542)</u>	-
Άλλα εισοδήματα	1.283.647	2.370.360	7.064	34.915	(3.104.757)	591.229
Αποσβέσεις και χρεωλύσεις	277.925	326.470	117.194	189.660	-	911.249
Εξοδα προσωπικού	2.141.046	4.687.529	781.238	1.305.461	-	8.915.274
Ταξιδιωτικά έξοδα	206.310	94.495	10.834	25.461	-	337.100
Ζημιές απομείωσης εισπρακτέων	(119)	73.297	3.552	-	-	76.730
Επαγγελματικά έξοδα	252.295	286.562	163.048	173.714	(95.178)	780.441
Ενοίκια	760	74.428	32.723	6.655	-	114.566
Ασφάλεια πιστώσεων	89.910	389.817	52.510	23.926	(87.146)	469.017
Εξοδα εργασιών	133.708	363.858	64.426	877	-	562.869
Κέρδος από λειτουργικές δραστηριότητες	<u>392.070</u>	<u>8.894.578</u>	<u>553.896</u>	<u>1.012.939</u>	<u>269.260</u>	<u>11.122.743</u>
Καθαρή (ζημιά)/ κέρδος από συναλλαγματική διαφορά	(48.461)	(177.616)	490.857	203.754	(532.453)	(63.919)
Εσοδα χρηματοδότησης	1.869	1.146.291	135.380	5.634	(1.146.291)	142.883
Εξοδα χρηματοδότησης	<u>(1.459.155)</u>	<u>(2.870.566)</u>	<u>(807.526)</u>	<u>(63.450)</u>	<u>1.683.634</u>	<u>(3.517.063)</u>
Καθαρά έσοδα/(έξοδα) χρηματοδότησης	<u>(1.505.747)</u>	<u>(1.901.891)</u>	<u>(181.289)</u>	<u>145.938</u>	<u>4.890</u>	<u>(3.438.099)</u>
Καθαρό μερίδιο κέρδους από συνδεδεμένες εταιρείες και κοινοπραξίες μετά τη φορολογία	-	-	(646.573)	4.636.444	-	3.989.871
Κέρδος/(ζημιά) πριν τη φορολογία	<u>(1.113.677)</u>	<u>6.992.687</u>	<u>(273.966)</u>	<u>5.795.320</u>	<u>274.151</u>	<u>11.674.515</u>
Φορολογία	<u>(12.751)</u>	<u>(786.371)</u>	<u>(2.346)</u>	<u>(174.701)</u>	-	<u>(976.169)</u>
Κέρδος / (ζημιά) μετά τη φορολογία	<u>(1.126.428)</u>	<u>6.206.316</u>	<u>(276.312)</u>	<u>5.620.619</u>	<u>274.151</u>	<u>10.698.346</u>
Αγορά ακινήτων, εγκαταστάσεων και εξοπλισμού	41.805	103.198	94.865	138.916	-	378.784
Προσθήκες πάγιων περιουσιακών στοιχείων με δικαίωμα χρήσης	467.808	170.459	-	15.756	-	654.023
Σύνολο περιουσιακών στοιχείων	298.296.987	408.759.542	89.347.863	171.778.754	(343.586.902)	624.596.244
Σύνολο υποχρεώσεων	226.583.552	284.121.054	95.011.510	61.122.981	(283.310.992)	383.528.105
Καθαρά περιουσιακά στοιχεία επενδύσεων σε συνδεδεμένες εταιρείες και κοινοπραξίες	-	-	29.647	86.748.914	-	86.778.561

LOGICOM PUBLIC LIMITED

ΣΗΜΕΙΩΣΕΙΣ ΣΤΙΣ ΕΝΟΠΟΙΗΜΕΝΕΣ ΟΙΚΟΝΟΜΙΚΕΣ ΚΑΤΑΣΤΑΣΕΙΣΠερίοδος που έληξε στις 31 Μαρτίου 2024

5. ΚΕΡΔΟΣ ΑΝΑ ΜΕΤΟΧΗ

ΤΟ ΣΥΓΚΡΟΤΗΜΑ

Βασικό και πλήρως κατανεμημένο κέρδος ανά μετοχή

Ο υπολογισμός του βασικού και πλήρως κατανεμημένου κέρδους ανά μετοχή βασίζεται στο κέρδος της περιόδου που αναλογεί στους μετόχους της ιθύνουσας Εταιρείας, στο μεσοσταθμικό αριθμό εκδομένων μετοχών και στο μεσοσταθμικό αριθμό εκδομένων μετοχών κατά τη διάρκεια της περιόδου ως ακολούθως:

	Περίοδος που έληξε 31 Μαρτίου 2024	Περίοδος που έληξε 31 Μαρτίου 2023
Κέρδος που αναλογεί στους μετόχους (€)	<u>11.718.971</u>	<u>10.960.595</u>
Μεσοσταθμικός αριθμός μετοχών που ήταν εκδομένες κατά τη διάρκεια της περιόδου	<u>74.079.600</u>	<u>74.079.600</u>
Βασικό κέρδος ανά μετοχή (σεντ)	<u>15,82</u>	<u>14,80</u>
Αναπροσαρμοσμένος μεσοσταθμικός αριθμός μετοχών	<u>74.079.600</u>	<u>74.079.600</u>
Πλήρως κατανεμημένο κέρδος ανά μετοχή (σεντ)	<u>15,82</u>	<u>14,80</u>

LOGICOM PUBLIC LIMITED

ΣΗΜΕΙΩΣΕΙΣ ΣΤΙΣ ΕΝΟΠΟΙΗΜΕΝΕΣ ΟΙΚΟΝΟΜΙΚΕΣ ΚΑΤΑΣΤΑΣΕΙΣ

Περίοδος που έληξε στις 31 Μαρτίου 2024

6. ΑΚΙΝΗΤΑ, ΕΓΚΑΤΑΣΤΑΣΕΙΣ ΚΑΙ ΕΞΟΠΛΙΣΜΟΣ

ΤΟ ΣΥΓΚΡΟΤΗΜΑ	Γη και κτίρια	Ηλεκτρονικοί υπολογιστές	Έπιπλα και σκεύη	Οχήματα	Σύνολο
	€	€	€	€	€
Τιμή κτήσης ή επανεκτίμησης 2023					
Υπόλοιπο την 1 Ιανουαρίου 2023	21.088.931	8.999.289	3.685.399	1.966.158	35.739.777
Προσθήκες περιόδου	681.837	788.308	94.428	98.502	1.663.075
Πωλήσεις και διαγραφές έτους	-	(555.778)	(82.678)	(98.898)	(737.354)
Συναλλαγματικές διαφορές	(189.012)	(86.675)	(57.871)	(24.822)	(358.380)
Υπόλοιπο στις 31 Δεκεμβρίου 2023	<u>21.581.756</u>	<u>9.145.144</u>	<u>3.639.278</u>	<u>1.940.940</u>	<u>36.307.118</u>
Περίοδος που έληξε 31 Μαρτίου 2024					
Υπόλοιπο την 1 Ιανουαρίου 2024	21.581.756	9.145.144	3.639.278	1.940.940	36.307.118
Προσθήκες περιόδου	311.563	264.817	230.737	-	807.117
Πωλήσεις και διαγραφές περιόδου	-	(173.485)	-	(18.376)	(191.861)
Συναλλαγματικές διαφορές	116.116	53.418	32.947	15.271	217.752
Υπόλοιπο στις 31 Μαρτίου 2024	<u>22.009.435</u>	<u>9.289.894</u>	<u>3.902.962</u>	<u>1.937.835</u>	<u>37.140.126</u>
Αποσβέσεις 2023					
Υπόλοιπο την 1 Ιανουαρίου 2023	460.478	6.879.203	3.138.553	1.453.160	11.931.394
Επιβάρυνση	477.395	890.989	186.875	177.106	1.732.365
Πωλήσεις και διαγραφές έτους	-	(544.075)	(73.870)	(65.100)	(683.045)
Συναλλαγματικές διαφορές	(17.192)	(75.489)	(50.418)	(20.970)	(164.069)
Υπόλοιπο στις 31 Δεκεμβρίου 2023	<u>920.681</u>	<u>7.150.628</u>	<u>3.201.140</u>	<u>1.544.196</u>	<u>12.816.645</u>
Περίοδος που έληξε 31 Μαρτίου 2024					
Υπόλοιπο την 1 Ιανουαρίου 2024	920.681	7.150.628	3.201.140	1.544.196	12.816.645
Επιβάρυνση	133.281	216.158	77.047	43.640	470.126
Πωλήσεις και διαγραφές περιόδου	-	(51.865)	-	(18.297)	(70.162)
Συναλλαγματικές διαφορές	13.216	43.600	29.668	13.046	99.530
Υπόλοιπο στις 31 Μαρτίου 2024	<u>1.067.178</u>	<u>7.358.521</u>	<u>3.307.855</u>	<u>1.582.585</u>	<u>13.316.139</u>
Καθαρή λογιστική αξία					
Υπόλοιπο στις 31 Μαρτίου 2024	<u>20.942.257</u>	<u>1.931.373</u>	<u>595.107</u>	<u>355.250</u>	<u>23.823.987</u>
Υπόλοιπο στις 31 Δεκεμβρίου 2023	<u>20.661.075</u>	<u>1.994.516</u>	<u>438.138</u>	<u>396.744</u>	<u>23.490.473</u>

LOGICOM PUBLIC LIMITED

ΣΗΜΕΙΩΣΕΙΣ ΣΤΙΣ ΕΝΟΠΟΙΗΜΕΝΕΣ ΟΙΚΟΝΟΜΙΚΕΣ ΚΑΤΑΣΤΑΣΕΙΣ

Περίοδος που έληξε στις 31 Μαρτίου 2024

6. ΑΚΙΝΗΤΑ, ΕΓΚΑΤΑΣΤΑΣΕΙΣ ΚΑΙ ΕΞΟΠΛΙΣΜΟΣ (συνέχεια)

Η ΕΤΑΙΡΕΙΑ	Γη και κτίρια	Ηλεκτρονικοί υπολογιστές	Έπιπλα και σκεύη	Οχήματα	Σύνολο
	€	€	€	€	€
Τιμή κτήσης ή επανεκτίμησης 2023					
Υπόλοιπο την 1 Ιανουαρίου 2023	3.541.255	2.685.181	348.001	610.774	7.185.211
Προσθήκες περιόδου	-	117.187	7.764	-	124.951
Πωλήσεις και διαγραφές έτους	-	(74.328)	-	-	(74.328)
Υπόλοιπο στις 31 Δεκεμβρίου 2023	<u>3.541.255</u>	<u>2.728.040</u>	<u>355.765</u>	<u>610.774</u>	<u>7.235.834</u>
Περίοδος που έληξε 31 Μαρτίου 2024					
Υπόλοιπο την 1 Ιανουαρίου 2024	3.541.255	2.728.040	355.765	610.774	7.235.834
Προσθήκες περιόδου	-	36.736	1.597	-	38.333
Πωλήσεις και διαγραφές περιόδου	-	(1.849)	-	-	(1.849)
Υπόλοιπο στις 31 Μαρτίου 2024	<u>3.541.255</u>	<u>2.762.927</u>	<u>357.362</u>	<u>610.774</u>	<u>7.272.318</u>
Αποσβέσεις 2023					
Υπόλοιπο την 1 Ιανουαρίου 2023	5.385	2.024.721	251.529	450.733	2.732.368
Επιβάρυνση	196.732	287.030	20.678	49.293	553.733
Πωλήσεις και διαγραφές έτους	-	(69.351)	-	-	(69.351)
Υπόλοιπο στις 31 Δεκεμβρίου 2023	<u>202.117</u>	<u>2.242.400</u>	<u>272.207</u>	<u>500.026</u>	<u>3.216.750</u>
Περίοδος που έληξε 31 Μαρτίου 2024					
Υπόλοιπο την 1 Ιανουαρίου 2024	202.117	2.242.400	272.207	500.026	3.216.750
Επιβάρυνση	49.183	68.349	5.515	12.003	135.050
Πωλήσεις και διαγραφές περιόδου	-	(1.749)	-	-	(1.749)
Υπόλοιπο στις 31 Μαρτίου 2024	<u>251.300</u>	<u>2.309.000</u>	<u>277.722</u>	<u>512.029</u>	<u>3.350.051</u>
Καθαρή λογιστική αξία					
Υπόλοιπο στις 31 Μαρτίου 2024	<u>3.289.955</u>	<u>453.927</u>	<u>79.640</u>	<u>98.745</u>	<u>3.922.267</u>
Υπόλοιπο στις 31 Δεκεμβρίου 2023	<u>3.339.138</u>	<u>485.640</u>	<u>83.558</u>	<u>110.748</u>	<u>4.019.084</u>

Περίπου κάθε τρία έτη, ή συχνότερα αν οι συνθήκες το απαιτούν, γίνονται επανεκτιμήσεις για να καθοριστούν οι καθαρές αξίες της γης και των κτιρίων.

Οι επανεκτιμήσεις έγιναν με βάση τη συγκριτική μέθοδο της εκτίμησης για τον υπολογισμό της αγοραίας αξίας, με τη μέθοδο του κόστους κατασκευής για την αγοραία αξία του υπό εξέταση κτιρίου όπως επίσης με βάση τις προοπτικές των υπό εξέταση ακινήτων. Οι επανεκτιμήσεις γίνονται από ανεξάρτητους επαγγελματίες εκτιμητές.

LOGICOM PUBLIC LIMITED

ΣΗΜΕΙΩΣΕΙΣ ΣΤΙΣ ΕΝΟΠΟΙΗΜΕΝΕΣ ΟΙΚΟΝΟΜΙΚΕΣ ΚΑΤΑΣΤΑΣΕΙΣ

Περίοδος που έληξε στις 31 Μαρτίου 2024

6. ΑΚΙΝΗΤΑ, ΕΓΚΑΤΑΣΤΑΣΕΙΣ ΚΑΙ ΕΞΟΠΛΙΣΜΟΣ (συνέχεια)

Στις 9 Φεβρουαρίου 2018, η εταιρεία Najada Holdings Limited, θυγατρική της Logicom Public Limited, αγόρασε το όλο συμφέρον του ακινήτου Τεμ. 1878 Φ/Σχ. 30/06Ε2, εκτάσεως 16.147 τετρ. μέτρων, στο Δήμο Στροβόλου στη Λευκωσία (‘το Ακίνητο’). Το κόστος αγοράς ανήλθε στο ποσό των €8.125.000. Η απόφαση για την αγορά του Ακινήτου λήφθηκε λαμβάνοντας υπόψη τις σημερινές και μελλοντικές κτιριακές ανάγκες του Συγκροτήματος όπως επίσης και τις δυνατότητες εμπορικής ανάπτυξης και εκμετάλλευσής του.

Στις 31 Δεκεμβρίου 2022 το ακίνητο επανεκτιμήθηκε με πλεόνασμα επανεκτίμησης €225.000.

Στη γη και κτίρια έχουν κεφαλαιοποιηθεί στην ολόκληρη τους, κόστος δανεισμού ύψους €984.710, καθώς και επαγγελματικά και δικηγορικά έξοδα για το σχεδιασμό και αδειοδότηση του υπο κατασκευή κτιρίου στο ακίνητο της Najada Holdings Limited ύψους €861.955. Κατα το 2024, έχουν κεφαλαιοποιηθεί ποσό ύψους €67.406 αναφορικά με κόστος δανεισμού και €0 αναφορικά με επαγγελματικά έξοδα (2023: κόστος δανεισμού €265.492, επαγγελματικά δικηγορικά έξοδα: €12.873). Το κόστος του κτιρίου υπο κατασκευή δεν αποσβένεται.

Η γη και τα κτίρια της Logicom Public Ltd επανεκτιμήθηκαν στις 31 Δεκεμβρίου 2022 και το πλεόνασμα από την επανεκτίμηση ανήλθε σε €440.236.

Η θυγατρική εταιρεία Logicom FZE απέκτησε γη στη Ζώνη Ελευθέρου Εμπορίου στο Jebel Ali. Η γη είναι με μίσθωση για 10 χρόνια από τη 1η Αυγούστου του 2007 με δικαίωμα ανανέωσης το οποίο εξασκήθηκε στη λήξη της μίσθωσης για ακόμα 10 χρόνια. Η θυγατρική προχώρησε επίσης στην ανέγερση κτιρίου για γραφεία και αποθήκες στο εν λόγω ακίνητο. Η ετήσια μίσθωση ανέρχεται σε €154.090. Η γη και τα κτίρια επανεκτιμήθηκαν στις 31 Δεκεμβρίου 2022 και το πλεόνασμα από την επανεκτίμηση ανήλθε σε €1.062.112.

Η γη και τα κτίρια της Logicom Jordan LLC επανεκτιμήθηκαν στις 31 Δεκεμβρίου 2022 και το πλεόνασμα από την επανεκτίμηση ανήλθε σε €25.119.

Η Διεύθυνση του Συγκροτήματος εκτιμά ότι η λογιστική αξία της γης και των κτιρίων δεν είναι σημαντικά διαφορετική από τη δίκαιη αξία τους.

Η γη και τα κτίρια κατατάσσονται για τον υπολογισμό της δίκαιης αξίας τους στο Επίπεδο 3 (Level 3) όπου η τεχνική αποτίμησης γίνεται με ανεξάρτητους προσοντούχους εκτιμητές χρησιμοποιώντας διάφορες μεθόδους αποτίμησης και υποθέσεις οι οποίες βασίζονται κυρίως στην κατάσταση της αγοράς σε κάθε ημερομηνία αποτίμησης, όπως αναφέρεται και στη σημείωση 14.5.

LOGICOM PUBLIC LIMITED

ΣΗΜΕΙΩΣΕΙΣ ΣΤΙΣ ΕΝΟΠΟΙΗΜΕΝΕΣ ΟΙΚΟΝΟΜΙΚΕΣ ΚΑΤΑΣΤΑΣΕΙΣ

Περίοδος που έληξε στις 31 Μαρτίου 2024

6. ΑΚΙΝΗΤΑ, ΕΓΚΑΤΑΣΤΑΣΕΙΣ ΚΑΙ ΕΞΟΠΛΙΣΜΟΣ (συνέχεια)

Τα κυριότερα ακίνητα του Συγκροτήματος που περιλαμβάνονται στην κατηγορία Γη και Κτίρια παρουσιάζονται πιο κάτω:

Κατηγορία ακινήτου	Μέθοδος αποτίμησης	Μη παρατηρήσιμα δεδομένα	Εύρος διακύμανσης δεδομένων	31 Μαρτίου 2024	31 Δεκεμβρίου 2023
				€	€
Γη και κτίρια	Συγκριτική μέθοδος	Τιμή πώλησης ανα τ.μ.	€670/τ.μ. -€3.536/τ.μ.	2.675.455	2.724.638
Γη	Συγκριτική μέθοδος	Τιμή πώλησης ανα τ.μ.	€680/τ.μ. - €1.450/τ.μ.	614.500	614.500
Γη	Συγκριτική μέθοδος	Τιμή πώλησης ανα τ.μ.	€355/τ.μ. -€1.160/τ.μ.	10.450.000	10.450.000
Κτίρια	Τιμή κόστους	Κεφαλοποιηθέν κόστος δανεισμού και επαγγελματικών εξόδων		2.250.137	2.182.731
Γη και κτίρια	Συγκριτική μέθοδος	Τιμή πώλησης ανα τ.μ.	Δην. Ιορδανίας 270/τ.μ. - 728 τ.μ.	844.184	827.241
Κτίρια	Συγκριτική μέθοδος	Τιμή μεταβίβασης ανα τ.μ.	Δολ. ΗΠΑ 530 (€490)/τ.μ.	<u>3.816.936</u>	<u>3.795.761</u>

Ευαισθησία δεδομένων: Η εύλογη αξία θα αυξηθεί /(μειωθεί) εάν η τιμή πώλησης ή μεταβίβασης ανα τ.μ. αυξηθεί/(μειωθεί).

Τα υπόλοιπα ακίνητα που περιλαμβάνονται στη Γη και τα κτίρια, έχουν εκτιμηθεί από ανεξάρτητους επαγγελματίες εκτιμητές στη χώρα στην οποία βρίσκονται κατά την περίοδο που έληξε στις 31 Δεκεμβρίου 2022. Στην κατηγορία αυτή περιλαμβάνονται βελτιώσεις και προσθήκες σε ενοικιαζόμενα ακίνητα για τα οποία δεν έχει γίνει οποιαδήποτε εκτίμηση.

LOGICOM PUBLIC LIMITED

ΣΗΜΕΙΩΣΕΙΣ ΣΤΙΣ ΕΝΟΠΟΙΗΜΕΝΕΣ ΟΙΚΟΝΟΜΙΚΕΣ ΚΑΤΑΣΤΑΣΕΙΣ

Περίοδος που έληξε στις 31 Μαρτίου 2024

7. ΠΕΡΙΟΥΣΙΑΚΑ ΣΤΟΙΧΕΙΑ ΜΕ ΔΙΚΑΙΩΜΑ ΧΡΗΣΗΣ

ΤΟ ΣΥΓΚΡΟΤΗΜΑ

	Γη με δικαίωμα χρήσης €	Κτίρια και αποθήκες με δικαίωμα χρήσης €	Οχήματα με δικαίωμα χρήσης €	Σύνολο €
Τιμή κτήσης				
2023				
Υπόλοιπο την 1 Ιανουαρίου 2023	2.495.553	6.577.973	739.238	9.812.764
Προσθήκες περιόδου	-	1.624.899	70.955	1.695.854
Διαγραφές έτους	-	(1.010.027)	(96.645)	(1.106.672)
Συναλλαγματικές διαφορές	(86.723)	(94.282)	(3.137)	(184.142)
Υπόλοιπο στις 31 Δεκεμβρίου 2023	<u>2.408.830</u>	<u>7.098.563</u>	<u>710.411</u>	<u>10.217.804</u>
Περίοδος που έληξε 31 Μαρτίου 2024				
Υπόλοιπο την 1 Ιανουαρίου 2024	2.408.830	7.098.563	710.411	10.217.804
Προσθήκες περιόδου	-	140.079	32.273	172.352
Διαγραφές περιόδου	-	(415.139)	(140.891)	(556.030)
Συναλλαγματικές διαφορές	53.252	55.934	2.502	111.688
Υπόλοιπο στις 31 Μαρτίου 2024	<u>2.462.082</u>	<u>6.879.437</u>	<u>604.295</u>	<u>9.945.814</u>
Αποσβέσεις				
2023				
Υπόλοιπο την 1 Ιανουαρίου 2023	409.434	3.805.202	335.860	4.550.496
Επιβάρυνση	128.610	1.461.106	170.841	1.760.557
Διαγραφές έτους	-	(870.432)	(92.522)	(962.954)
Συναλλαγματικές διαφορές	(16.987)	(46.976)	(1.831)	(65.794)
Υπόλοιπο στις 31 Δεκεμβρίου 2023	<u>521.057</u>	<u>4.348.900</u>	<u>412.348</u>	<u>5.282.305</u>
Περίοδος που έληξε 31 Μαρτίου 2024				
Υπόλοιπο την 1 Ιανουαρίου 2024	521.057	4.348.900	412.348	5.282.305
Επιβάρυνση	32.019	387.300	36.801	456.120
Διαγραφές περιόδου	-	(414.206)	(140.891)	(555.097)
Συναλλαγματικές διαφορές	11.658	27.169	1.009	39.836
Υπόλοιπο στις 31 Μαρτίου 2024	<u>564.734</u>	<u>4.349.163</u>	<u>309.267</u>	<u>5.223.164</u>
Καθαρή λογιστική αξία				
Υπόλοιπο στις 31 Μαρτίου 2024	<u>1.897.348</u>	<u>2.530.274</u>	<u>295.028</u>	<u>4.722.650</u>
Υπόλοιπο στις 31 Δεκεμβρίου 2023	<u>1.887.773</u>	<u>2.749.663</u>	<u>298.063</u>	<u>4.935.499</u>

LOGICOM PUBLIC LIMITED

ΣΗΜΕΙΩΣΕΙΣ ΣΤΙΣ ΕΝΟΠΟΙΗΜΕΝΕΣ ΟΙΚΟΝΟΜΙΚΕΣ ΚΑΤΑΣΤΑΣΕΙΣ

Περίοδος που έληξε στις 31 Μαρτίου 2024

7. ΠΕΡΙΟΥΣΙΑΚΑ ΣΤΟΙΧΕΙΑ ΜΕ ΔΙΚΑΙΩΜΑ ΧΡΗΣΗΣ (συνέχεια)

Η ΕΤΑΙΡΕΙΑ	Κτίρια και αποθήκες με δικαίωμα χρήσης €
Τιμή κτήσης	
2023	
Υπόλοιπο την 1 Ιανουαρίου 2023	740.461
Προσθήκες περιόδου	<u>121.782</u>
Υπόλοιπο στις 31 Δεκεμβρίου 2023	<u>862.243</u>
Περίοδος που έληξε 31 Μαρτίου 2024	
Υπόλοιπο την 1 Ιανουαρίου 2024	862.243
	<u>-</u>
Υπόλοιπο στις 31 Μαρτίου 2024	<u>862.243</u>
Αποσβέσεις	
2023	
Υπόλοιπο την 1 Ιανουαρίου 2023	483.694
Επιβάρυνση	<u>129.283</u>
Υπόλοιπο στις 31 Δεκεμβρίου 2023	<u>612.977</u>
Περίοδος που έληξε 31 Μαρτίου 2024	
Υπόλοιπο την 1 Ιανουαρίου 2024	612.977
Επιβάρυνση	<u>32.765</u>
Υπόλοιπο στις 31 Μαρτίου 2024	<u>645.742</u>
Καθαρή λογιστική αξία	
Υπόλοιπο στις 31 Μαρτίου 2024	<u><u>216.501</u></u>
Υπόλοιπο στις 31 Δεκεμβρίου 2023	<u><u>249.266</u></u>

Το Συγκρότημα και η Εταιρεία χρησιμοποίησαν προηγούμενη γνώση για τον καθορισμό της περιόδου μίσθωσης. Το μεσοσταθμικό κόστος δανεισμού που εφαρμόστηκε κατά την αναγνώριση είναι: για την Ευρώπη 3,17% για τη γη, τις αποθήκες και τα κτίρια και 3,5% για τα οχήματα, και για τη Μέση Ανατολή 5,44% για τη γη, τις αποθήκες και τα κτίρια και 2,95% για τα οχήματα. Το μεσοσταθμικό κόστος δανεισμού που εφαρμόστηκε για τα νέα συμβόλαια μισθώσεων που αναγνωρίστηκαν κατά τη διάρκεια της χρονιάς είναι: για την Ευρώπη 7,15% για τη γη, τις αποθήκες και τα κτίρια, 6,18% για τα οχήματα και για τη Μέση Ανατολή 7,78% για τη γη, τις αποθήκες και τα κτίρια και 2,57% για τα οχήματα.

LOGICOM PUBLIC LIMITED

ΣΗΜΕΙΩΣΕΙΣ ΣΤΙΣ ΕΝΟΠΟΙΗΜΕΝΕΣ ΟΙΚΟΝΟΜΙΚΕΣ ΚΑΤΑΣΤΑΣΕΙΣ

Περίοδος που έληξε στις 31 Μαρτίου 2024

8. ΕΠΕΝΔΥΣΕΙΣ ΣΕ ΘΥΓΑΤΡΙΚΕΣ ΕΤΑΙΡΕΙΕΣ

Η Εταιρεία έχει τις ακόλουθες επενδύσεις σε θυγατρικές εταιρείες:

Όνομα	Χώρα συστάσεως	31 Μαρτίου 2024 Συμμετοχή %	31 Δεκεμβρίου 2023 Συμμετοχή %	31 Μαρτίου 2024 €	31 Δεκεμβρίου 2023 €
Logicom (Overseas) Limited	Κύπρος	100	100	-	-
Logicom (Middle East) SAL	Λίβανος	100	100	-	-
ENET Solutions Logicom S.A.	Ελλάδα	100	100	1.205.400	1.205.400
Logicom FZE	Ηνωμένα Αραβικά Εμιράτα	100	100	18.693.825	18.693.825
Logicom Trading & Distribution LLC	Κατάρ	100	100	46.313	46.313
Logicom Jordan LLC	Ιορδανία	100	100	78.372	78.372
Logicom Italia s.r.l.	Ιταλία	100	100	5.069.544	5.069.544
Rehab Technologies Limited	Σαουδική Αραβία	100	100	-	-
Logicom Information Technology Distribution s.r.l.	Ρουμανία	100	100	8.200.063	8.200.063
Logicom Bulgaria EOOD	Βουλγαρία	100	100	-	-
Logicom Services Ltd	Κύπρος	100	100	24.010.000	24.010.000
Verendrya Ventures Ltd	Κύπρος	60	60	600	600
Logicom Distribution Germany GmbH	Γερμανία	100	100	27.000	27.000
Cadmus Tech Points S.A.L	Λίβανος	100	100	-	-
Logicom Secretarial Services Limited	Κύπρος	100	100	1.000	1.000
Logicom Malta Limited	Μάλτα	100	100	10.000	10.000
Najada Holdings Limited	Κύπρος	100	100	3.500.100	3.500.100
				<u>60.842.217</u>	<u>60.842.217</u>

Η αξία των επενδύσεων όπως αναγράφονται πιο πάνω αποτελούνται από το μετοχικό κεφάλαιο και τη συνεισφορά από την ιθύνουσα εταιρεία προς τις θυγατρικές της.

Η Εταιρεία κατέχει έμμεσα μέσω της θυγατρικής Logicom Services Ltd το 100% της Logicom Solutions Ltd στην Κύπρο, με μετοχικό κεφάλαιο ύψους €11.115.

Η Εταιρεία κατέχει έμμεσα μέσω των θυγατρικών Enet Solutions Logicom S.A. και Logicom FZE το 100% της Logicom IT Distribution Ltd στην Τουρκία, με μετοχικό κεφάλαιο ύψους €8.713.606.

Η Εταιρεία κατέχει έμμεσα μέσω της θυγατρικής της Verendrya Ventures Ltd το 60% της θυγατρικής Netcom Limited στην Κύπρο, με μετοχικό κεφάλαιο ύψους €17.100.

Η Εταιρεία κατέχει έμμεσα μέσω της θυγατρικής της Verendrya Ventures Limited το 60% της θυγατρικής CUC Cyprus Utilities Limited στην Κύπρο με μετοχικό κεφάλαιο ύψους €1.000.

Η Εταιρεία κατέχει έμμεσα μέσω της θυγατρικής Logicom FZE το 100% της Logicom Saudi Arabia LLC στην Σαουδική Αραβία, με μετοχικό κεφάλαιο ύψους €4.960.896.

Η Εταιρεία κατέχει έμμεσα μέσω της θυγατρικής Logicom FZE το 100% της Logicom Dubai LLC στα Ηνωμένα Αραβικά Εμιράτα, με μετοχικό κεφάλαιο ύψους €92.129.

Η Εταιρεία κατέχει έμμεσα μέσω της θυγατρικής Logicom Dubai LLC το 100% της Logicom Iraq LLC στο Ιράκ, με μετοχικό κεφάλαιο ύψους €69.181.

LOGICOM PUBLIC LIMITED**ΣΗΜΕΙΩΣΕΙΣ ΣΤΙΣ ΕΝΟΠΟΙΗΜΕΝΕΣ ΟΙΚΟΝΟΜΙΚΕΣ ΚΑΤΑΣΤΑΣΕΙΣ**Περίοδος που έληξε στις 31 Μαρτίου 2024**8. ΕΠΕΝΔΥΣΕΙΣ ΣΕ ΘΥΓΑΤΡΙΚΕΣ ΕΤΑΙΡΕΙΕΣ (συνέχεια)**

Η Εταιρεία κατέχει έμμεσα μέσω της θυγατρικής Logicom Services Ltd το 100% της Newcytech Business Solutions Ltd στην Κύπρο, με μετοχικό κεφάλαιο ύψους €756.776.

Η Εταιρεία κατέχει έμμεσα μέσω της θυγατρικής Logicom Services Ltd το 100% της Newcytech Distribution Ltd στην Κύπρο, με μετοχικό κεφάλαιο ύψους €8.550.

Η Εταιρεία κατέχει έμμεσα μέσω της θυγατρικής Logicom Services Ltd το 100% της ICT Logicom Solutions SA στην Ελλάδα, με μετοχικό κεφάλαιο ύψους €100.000.

Η Εταιρεία κατέχει έμμεσα μέσω των θυγατρικών Logicom FZE και Logicom Dubai LLC το 100% της Logicom LLC στο Ομάν, με μετοχικό κεφάλαιο ύψους €41.086.

Η Εταιρεία κατέχει έμμεσα μέσω της θυγατρικής Logicom FZE το 100% της Logicom Kuwait for Computer Company W.L.L. στο Κουβέιτ, με μετοχικό κεφάλαιο ύψους €50.997.

Η Εταιρεία κατέχει έμμεσα μέσω της θυγατρικής Logicom FZE το 100% της Logicom Bahrain W.L.L. στο Μπαχρέιν, με μετοχικό κεφάλαιο ύψους €11.383.

Η Εταιρεία κατέχει έμμεσα μέσω των θυγατρικών της Logicom FZE και Logicom (Overseas) Limited το 100% της Logicom Egypt LLC στην Αίγυπτο, με μετοχικό κεφάλαιο ύψους €56.

Η Εταιρεία κατέχει έμμεσα μέσω των θυγατρικών της Logicom FZE και Logicom Egypt LLC το 100% της Logicom Distribution Egypt LLC στην Αίγυπτο, με μετοχικό κεφάλαιο ύψους €107.541.

Η Εταιρεία κατέχει έμμεσα μέσω των θυγατρικών της Logicom FZE και Logicom (Overseas) Limited το 100% της Elogicomnet Morocco Distribution SARL στο Μαρόκο, με μετοχικό κεφάλαιο ύψους €6.763.

Στις 31 Δεκεμβρίου 2023, η Εταιρεία προέβηκε σε εκτίμηση για τυχόν απομείωση της αξίας των επενδύσεων της σε θυγατρικές εταιρείες συγκρίνοντας την αξία των καθαρών περιουσιακών στοιχείων των εταιρειών αυτών έναντι της αναγραφόμενης αξίας επένδυσης στα βιβλία της Εταιρείας. Δεν υπήρξε οποιαδήποτε ένδειξη απομείωσης αξίας των επενδύσεων στις θυγατρικές εταιρείες, εκτός από τις Logicom Information Technology Distribution s.r.l. και Logicom Italia srl, με βάση τη σύγκριση που αναφέρεται πιο πάνω. Η αξία των επενδύσεων στις εταιρείες Logicom Information Technology Distribution s.r.l. και Logicom Italia srl δεν έχουν απομειωθεί με βάση τους υπολογισμούς των αναμενόμενων ταμειακών ροών των εταιρειών αυτών για τα έτη 2024-2026 διαιρώντας με το μεσοσταθμισμένο κόστος κεφαλαίου που υπολογίστηκε στο 9,0%, με ρυθμό ανάπτυξης εις το διηνεκές 2%, και το γεγονός ότι οι υπολογιζόμενες ταμειακές ροές υπερβαίνουν τις αξίες των επενδύσεων αυτών. Η Εταιρεία προχώρησε κατά το 2023 σε αύξηση της επένδυσης στη Logicom Italia srl με ποσό ύψους €1.500.000 και στη Logicom Information Technology Distribution s.r.l. με ποσό ύψους €6.000.000 ενισχύοντας περαιτέρω τη κεφαλαιακή τους επάρκεια. Οι απομειώσεις στις αξίες των επενδύσεων παρούσάζονται στην Κατάσταση Αποτελεσμάτων.

LOGICOM PUBLIC LIMITED

ΣΗΜΕΙΩΣΕΙΣ ΣΤΙΣ ΕΝΟΠΟΙΗΜΕΝΕΣ ΟΙΚΟΝΟΜΙΚΕΣ ΚΑΤΑΣΤΑΣΕΙΣ

Περίοδος που έληξε στις 31 Μαρτίου 2024

8. ΕΠΕΝΔΥΣΕΙΣ ΣΕ ΘΥΓΑΤΡΙΚΕΣ ΕΤΑΙΡΕΙΕΣ (συνέχεια)

Ο πίνακας που ακολουθεί παρουσιάζει τις ημερομηνίες απόκτησης, τις ονομαστικές αξίες και τον αριθμό μετοχών των κυριότερων θυγατρικών εταιρειών:

Εταιρεία	Ημερομηνία απόκτησης/ ίδρυσης	Ονομαστική αξία	Αριθμός μετοχών
Logicom (Overseas) Limited	01/01/1999	EUR 1,71	10.000
Logicom Solutions Limited	01/01/2000	EUR 1,71	6.500
Netcom Limited	27/04/2000	EUR 1,71	10.000
Logicom (Middle East) SAL	25/07/2000	LBP 15.000	20.000
ENET Solutions Logicom S.A.	21/02/2001	EUR 2,94	410.000
Logicom Jordan LLC	07/08/2001	JOD 1	50.000
Logicom FZE	03/10/2001	AED 1 εκ.	1
Logicom Dubai LLC	07/11/2001	AED 100	3.000
Logicom Italia s.r.l.	14/06/2005	EUR 10.000	1
Logicom IT Distribution Limited	01/12/2005	YTL 25	920.000
Rehab Technologies Limited	01/08/2006	SAR 500	1.000
Logicom Information Technology Distribution s.r.l.	19/03/2007	RON 200	1
Logicom Bulgaria EOOD	12/04/2007	BGN 20.000	1
Verendrya Ventures Ltd	30/01/2009	EUR 1	1.000
Logicom Services Ltd	06/05/2009	EUR 1	10.000
ICT Logicom Solutions SA	03/11/2009	EUR 1	100.000
Logicom Saudi Arabia LLC	29/09/2009	SAR 10	2.680.000
Newcytech Business Solutions Ltd	30/10/2009	EUR 1,71	442.559
Newcytech Distribution Ltd	30/10/2009	EUR 1,71	5.000
Logicom Distribution Germany GmbH	29/09/2010	EUR 1	25.000
Logicom LLC	02/09/2012	OMR 1	20.000
Cadmus Tech Points S.A.L	01/10/2013	LBP10.000	3.000
Logicom Kuwait for Computer Company W.L.L	13/03/2014	KWD200	100
Logicom Trading & Distribution LLC	23/03/2014	QAR1.000	200
Najada Holdings Limited	23/05/2017	EUR 1	100
Logicom Bahrain W.L.L	06/09/2018	BD50	100
Logicom Egypt LLC	07/11/2019	LE10	100
Logicom Distribution Egypt LLC	02/09/2020	LE10	200.000
Elogicomnet Morocco Distribution SARL	26/03/2021	MAD 1	70.000
Logicom Secretarial Services Limited	11/10/2023	EUR 1	1.000
Logicom Malta Limited	09/11/2023	EUR 1	10.000

9. ΕΠΕΝΔΥΣΕΙΣ ΣΕ ΣΥΝΔΕΔΕΜΕΝΕΣ ΕΤΑΙΡΕΙΕΣ ΚΑΙ ΚΟΙΝΟΠΡΑΞΙΕΣ

Το Συγκρότημα συμμετέχει στις κοινοπραξίες M.N. Limassol Water Co. Limited και M.N. E.P.C Water Co. (συνεταιρισμός) με συμμετοχή 50% μέσω της θυγατρικής του εταιρείας Verendrya Ventures Limited. Οι συγκεκριμένες κοινοπραξίες έχουν αναλάβει την κατασκευή και διαχείριση της μονάδας αφαλάτωσης στην Επισκοπή.

Κατά τη διάρκεια του 2012, το Συγκρότημα έχει επίσης αποκτήσει συμμετοχή με ποσοστό 50% μέσω της θυγατρικής του εταιρείας Verendrya Ventures Limited στην κοινοπραξία M.N Larnaca Desalination Co. Limited για την ανακαίνιση και τη λειτουργία της υφιστάμενης Μονάδας Αφαλάτωσης στη Λάρνακα.

Στις 15 Μαρτίου 2018, το Συγκρότημα αύξησε το συνολικό διακρατούμενο μετοχικό κεφάλαιο που κατείχε στην εταιρεία Demetra Holdings Plc σε 29,62%, με αποτέλεσμα την απόκτηση σημαντικής επιρροής. Την 1 Νοεμβρίου 2023, το Συγκρότημα αύξησε το ποσοστό συμμετοχής του στο μετοχικό κεφάλαιο της Demetra Holdings Plc στο 29,92%. Από την αύξηση στο ποσοστό συμμετοχής, προέκυψε αρνητική υπεραξία ύψους €630.283 η οποία συμπεριλαμβάνεται στο Καθαρό μερίδιο κέρδους από συνδεδεμένη εταιρεία μετά τη φορολογία.

Το Συγκρότημα αναγνωρίζει τις πιο πάνω επενδύσεις με την μέθοδο της καθαρής θέσης.

LOGICOM PUBLIC LIMITED

ΣΗΜΕΙΩΣΕΙΣ ΣΤΙΣ ΕΝΟΠΟΙΗΜΕΝΕΣ ΟΙΚΟΝΟΜΙΚΕΣ ΚΑΤΑΣΤΑΣΕΙΣ

Περίοδος που έληξε στις 31 Μαρτίου 2024

9. ΕΠΕΝΔΥΣΕΙΣ ΣΕ ΣΥΝΔΕΔΕΜΕΝΕΣ ΕΤΑΙΡΕΙΕΣ ΚΑΙ ΚΟΙΝΟΠΡΑΞΙΕΣ (συνέχεια)

ΤΟ ΣΥΓΚΡΟΤΗΜΑ

	Περίοδος που έληξε 31		31 Δεκεμβρίου		Σύνολο €
	Μαρτίου 2024 €		2023 €		
M.N. Limassol Water Co. Ltd	1.015.580		27.268		
M.N. E.P.C Water Co.	-		-		
M.N. Larnaca Desalination Co. Ltd	-		-		
Demetra Holdings Plc	<u>115.968.681</u>		<u>110.021.278</u>		
	<u>116.984.261</u>		<u>110.048.546</u>		
	M.N. Larnaca Desalination Co. Ltd €	M.N. E.P.C Water Co. €	M.N. Limassol Water Co. Ltd €	Demetra Holdings Plc €	
Υπόλοιπο την 1 Ιανουαρίου 2024	-	-	27.268	110.021.278	110.048.546
Επαναταξινόμηση ζημιάς από επενδύσεις σε από κοινού ελέγχου εταιρείες μετά τη φορολογία	387.308	-	-	-	387.308
Μερίδιο (ζημιάς)/κέρδους από κοινοπραξίες μετά τη φορολογία	(387.308)	-	988.312	-	601.004
Καθαρό μερίδιο κέρδους από συνδεδεμένες εταιρείες μετά τη φορολογία	-	-	-	5.982.440	5.982.440
Μερίδιο ζημιάς μέσω λοιπών συνολικών εσόδων	-	-	-	(35.037)	(35.037)
Υπόλοιπο στις 31 Μαρτίου 2024	<u>-</u>	<u>-</u>	<u>1.015.580</u>	<u>115.968.681</u>	<u>116.984.261</u>

LOGICOM PUBLIC LIMITED

ΣΗΜΕΙΩΣΕΙΣ ΣΤΙΣ ΕΝΟΠΟΙΗΜΕΝΕΣ ΟΙΚΟΝΟΜΙΚΕΣ ΚΑΤΑΣΤΑΣΕΙΣ

Περίοδος που έληξε στις 31 Μαρτίου 2024

9. **ΕΠΕΝΔΥΣΕΙΣ ΣΕ ΣΥΝΔΕΔΕΜΕΝΕΣ ΕΤΑΙΡΕΙΕΣ ΚΑΙ ΚΟΙΝΟΠΡΑΞΙΕΣ (συνέχεια)**

	M.N. Larnaca Desalination Co. Ltd €	M.N. E.P.C Water Co. €	M.N. Limassol Water Co. Ltd €	Demetra Holdings Plc €	Σύνολο €
Υπόλοιπο την 1 Ιανουαρίου 2023	-	-	428.766	82.655.623	83.084.389
Μέρισμα	-	-	(239.760)	-	(239.760)
Αγορές	-	-	-	378.000	378.000
Αρνητική υπεραξία	-	-	-	630.282	630.282
Επαναταξινόμηση ζημιάς από επενδύσεις σε κοινοπραξίες μετά τη φορολογία	1.274.450	-	-	-	1.274.450
Μερίδιο ζημιάς από επενδύσεις σε κοινοπραξίες μετά τη φορολογία	(1.274.450)	-	(161.738)	-	(1.436.188)
Καθαρό μερίδιο κέρδους από συνδεδεμένες εταιρείες μετά τη φορολογία	-	-	-	25.629.073	25.629.073
Μερίδιο ζημιάς μέσω λοιπών συνολικών εσόδων	-	-	-	768.570	768.570
Μερίδιο άλλων συναλλαγών με μετόχους	-	-	-	(40.270)	(40.270)
Υπόλοιπο στις 31 Δεκεμβρίου 2023	-	-	27.268	110.021.278	110.048.546

Το κέρδος που προέκυψε από την M.N. Limassol Water Co. Limited ύψους €988.312 χρεώθηκε στο ποσό της επένδυσης της Verendrya Ventures Limited στην M.N. Limassol Water Co. Limited

Η ζημιά που προέκυψε από την M.N. Larnaca Desalination Co. Limited ύψους €387.308 πιστώθηκε στο δάνειο που έχει εκχωρηθεί από την Verendrya Ventures Limited στην M.N. Larnaca Desalination Co. Limited.

Στη συμφωνία σύναψης δανείου μεταξύ της εταιρείας M.N. Limassol Water Co. Limited και της Ελληνικής Τράπεζας υπάρχει περιορισμός στη διανομή μερισμάτων στις περιπτώσεις όπου:

- με οδηγίες του Τμήματος Αναπτύξεως Υδάτων η παραγωγή του αφαλατωμένου νερού περιορίζεται κάτω από τις ελάχιστες ποσότητες που αναφέρονται στη σύμβαση
- το Τμήμα Αναπτύξεως Υδάτων θέτει τη μονάδα σε στάση αναμονής (standby mode)
- η γενική οικονομική θέση ή οι μελλοντικές ταμειακές ροές της M.N. Limassol Water Co. Limited δεν μπορούν να εγγυηθούν τη διανομή μερισμάτων.

Σε σχέση με τις απαιτήσεις που εκκρεμούσαν αναφορικά με τη σύμβαση για την κατασκευή και λειτουργία της Μονάδας Αφαλάτωσης στην Επισκοπή, η εταιρεία M.N. Limassol Water Co. Ltd, συμμετείχε κατά το 2023 σε διαδικασία διαιτησίας της οποίας ο κύκλος ακροάσεων ολοκληρώθηκε. Η απόφαση εκδόθηκε τον Ιανουάριο του 2024 και αποδίδει στην εταιρεία αποζημίωση ύψους 780χιλ. ευρώ πλέον τόκους και 1.400χιλ. ευρώ για έξοδα δικηγόρων και διαιτησίας. Δεν εκκρεμούν οποιεσδήποτε άλλες απαιτήσεις σε σχέση με την εν λόγω σύμβαση.

Σε σχέση με την επένδυση στη Μονάδα Αφαλάτωσης στη Λάρνακα, η Διεύθυνση της M.N. Larnaca Desalination Co. Ltd ('η εταιρεία') έχει ετοιμάσει τις οικονομικές καταστάσεις της για το έτος που έληξε στις 31 Δεκεμβρίου 2023, εφαρμόζοντας εκτιμήσεις, παραδοχές και στοιχεία που περιλαμβάνουν τη νομική γνωμάτευση η οποία σχετίζεται με την εγκυρότητα των αξιώσεων υπέρ και κατά της εταιρείας, και σύμφωνα με τη γνώμη των ειδικών συμβούλων σχετικά με το ύψος της αποζημίωσης που αναμένεται να έχει το δικαίωμα να λάβει η εταιρεία. Άσκηση κρίσης έχει επίσης εφαρμοστεί από τη Διεύθυνση στον επιμερισμό της αναμενόμενης αποζημίωσης μεταξύ των χρηματοοικονομικών και άυλων περιουσιακών στοιχείων τα οποία αναφέρονται στο χρηματοοικονομικό μοντέλο του συγκεκριμένου έργου. Κατά το 2023, η εταιρεία συμμετείχε σε διαδικασία διαιτησίας, της οποίας ο κύκλος ακροάσεων έχει ολοκληρωθεί τον Ιανουάριο του 2024 και η απόφαση αναμένεται να ανακοινωθεί εντός του δεύτερου ή τρίτου τριμήνου του 2024.

LOGICOM PUBLIC LIMITED

ΣΗΜΕΙΩΣΕΙΣ ΣΤΙΣ ΕΝΟΠΟΙΗΜΕΝΕΣ ΟΙΚΟΝΟΜΙΚΕΣ ΚΑΤΑΣΤΑΣΕΙΣΠερίοδος που έληξε στις 31 Μαρτίου 2024**9. ΕΠΕΝΔΥΣΕΙΣ ΣΕ ΣΥΝΔΕΔΕΜΕΝΕΣ ΕΤΑΙΡΕΙΕΣ ΚΑΙ ΚΟΙΝΟΠΡΑΞΙΕΣ (συνέχεια)**

Η παραγωγή στις μονάδες αφαλάτωσης M.N. Limassol Water Co. Limited και M.N. Larnaca Desalination Co. Limited, ενδέχεται να αυξομειώνεται με βάση τις οδηγίες του Τμήματος Αναπτύξεως Υδάτων.

Η αναγνώριση επένδυσης στην M.N. Larnaca Desalination Co.Ltd κατά το 2018, προέκυψε από τη μείωση του συμβατικού επιτοκίου του δανείου εισπρακτέου σε 0% από 4,5% και επακόλουθα η δίκαιη αξία των αποποιηθέντων ταμειακών ροών προεξοφλημένων στο πραγματικό επιτόκιο αναγνωρίστηκε ως αύξηση της επένδυσης.

Σημαντικά ολικά ποσά σε επενδύσεις που αναγνωρίζονται με τη μέθοδο της καθαρής θέσης:

Περίοδος που έληξε 31 Μαρτίου 2024

	M.N. Larnaca Desalination Co. Ltd 50% 31/03/2024 €	M.N. Limassol Water Co. Ltd 50% 31/03/2024 €	Σύνολο €
Συμμετοχή Ημερομηνία Ισολογισμού			
Μη κυκλοφορούντα περιουσιακά στοιχεία	15.847.456	24.574.977	40.422.433
Μετρητά και αντίστοιχα μετρητών	1.662.979	2.680.277	4.343.256
Κυκλοφορούντα περιουσιακά στοιχεία	<u>6.212.701</u>	<u>14.866.673</u>	<u>21.079.374</u>
Σύνολο περιουσιακών στοιχείων	<u>23.723.136</u>	<u>42.121.927</u>	<u>65.845.063</u>
Τρέχουσες υποχρεώσεις	(4.121.109)	(5.317.694)	(9.438.803)
Βραχυπρόθεσμος δανεισμός	(37.642.229)	(3.126)	(37.645.355)
Μακροπρόθεσμα δάνεια	-	(31.429.951)	(31.429.951)
Σύνολο υποχρεώσεων	<u>(41.763.338)</u>	<u>(36.750.771)</u>	<u>(78.514.109)</u>
Καθαρά περιουσιακά στοιχεία	<u>(18.040.202)</u>	<u>5.371.156</u>	<u>(12.669.046)</u>
Εσοδα	4.127.435	3.784.790	7.912.225
Τόκοι εισπρακτέοι	181.353	2.288.282	2.469.635
Εξοδα	(5.075.748)	(3.256.913)	(8.332.661)
Αποσβέσεις και χρεωλύσεις	(6.694)	(106.146)	(112.840)
Τόκοι πληρωτέοι	(962)	(452.943)	(453.905)
Φορολογία	-	(280.446)	(280.446)
(Ζημία)/κέρδος	<u>(774.616)</u>	<u>1.976.624</u>	<u>1.202.008</u>
Μερίδιο Συγκροτήματος στα καθαρά περιουσιακά στοιχεία	<u>(9.020.101)</u>	<u>2.685.578</u>	<u>(6.334.523)</u>
Μερίδιο Συγκροτήματος στη (ζημία)/κέρδος	<u>(387.308)</u>	<u>988.312</u>	<u>601.004</u>

LOGICOM PUBLIC LIMITED

ΣΗΜΕΙΩΣΕΙΣ ΣΤΙΣ ΕΝΟΠΟΙΗΜΕΝΕΣ ΟΙΚΟΝΟΜΙΚΕΣ ΚΑΤΑΣΤΑΣΕΙΣ

Περίοδος που έληξε στις 31 Μαρτίου 2024

9. **ΕΠΕΝΔΥΣΕΙΣ ΣΕ ΣΥΝΔΕΔΕΜΕΝΕΣ ΕΤΑΙΡΕΙΕΣ ΚΑΙ ΚΟΙΝΟΠΡΑΞΙΕΣ (συνέχεια)**

<u>2023</u>	M.N. Larnaca Desalination Co. Ltd 50% 31/12/2023 €	M.N. Limassol Water Co. Ltd 50% 31/12/2023 €	M.N. E.P.C Water Co. 50% 31/12/2023 €	Σύνολο €
Μη κυκλοφορούντα περιουσιακά στοιχεία	16.036.937	25.342.412	-	41.379.349
Μετρητά και αντίστοιχα μετρητών	79.628	4.220.124	-	4.299.752
Κυκλοφορούντα περιουσιακά στοιχεία	<u>8.357.036</u>	<u>12.570.203</u>	-	<u>20.927.239</u>
Σύνολο περιουσιακών στοιχείων	<u>24.473.601</u>	<u>42.132.739</u>	-	<u>66.606.340</u>
Τρέχουσες υποχρεώσεις	(2.728.905)	(5.417.063)	-	(8.145.968)
Βραχυπρόθεσμος Δανεισμός	(37.642.228)	(4.063.000)	-	(41.705.228)
Μακροπρόθεσμα δάνεια	-	(32.599.818)	-	(32.599.818)
Σύνολο υποχρεώσεων	<u>(40.371.133)</u>	<u>(42.079.881)</u>	-	<u>(82.451.014)</u>
Καθαρά περιουσιακά στοιχεία	<u>(15.897.532)</u>	<u>52.858</u>	-	<u>(15.844.674)</u>
Εσοδα	18.355.938	13.947.408	-	32.303.346
Τόκοι εισπρακτέοι	737.764	1.981.886	-	2.719.650
Εξοδα	(21.588.522)	(14.211.179)	-	(35.799.701)
Αποσβέσεις και χρεωλύσεις	(52.304)	(425.324)	-	(477.628)
Τόκοι πληρωτέοι	(1.776)	(1.671.075)	-	(1.672.851)
Φορολογία	-	54.809	-	54.809
Ζημία	<u>(2.548.900)</u>	<u>(323.475)</u>	-	<u>(2.872.375)</u>
Μερίδιο Συγκροτήματος στα καθαρά περιουσιακά στοιχεία	<u>(7.948.766)</u>	<u>26.429</u>	-	<u>(7.922.337)</u>
Μερίδιο Συγκροτήματος στη ζημία	<u>(1.274.450)</u>	<u>(161.738)</u>	-	<u>(1.436.188)</u>

LOGICOM PUBLIC LIMITED

ΣΗΜΕΙΩΣΕΙΣ ΣΤΙΣ ΕΝΟΠΟΙΗΜΕΝΕΣ ΟΙΚΟΝΟΜΙΚΕΣ ΚΑΤΑΣΤΑΣΕΙΣΠερίοδος που έληξε στις 31 Μαρτίου 2024**9. ΕΠΕΝΔΥΣΕΙΣ ΣΕ ΣΥΝΔΕΔΕΜΕΝΕΣ ΕΤΑΙΡΕΙΕΣ ΚΑΙ ΚΟΙΝΟΠΡΑΞΙΕΣ (συνέχεια)**

Ο πίνακας που ακολουθεί συνοψίζει την επένδυση στη συνδεδεμένη εταιρεία Demetra Holdings Plc:

Ημερομηνία Αναφοράς	31/03/2024	31/12/2023
Συμμετοχή	29,92%	29,92%
	€	€
Μη κυκλοφορούντα περιουσιακά στοιχεία	358.865.200	339.041.647
Μετρητά και αντίστοιχα μετρητών	830.160	834.943
Κυκλοφορούντα περιουσιακά στοιχεία	<u>39.085.784</u>	<u>39.016.623</u>
Σύνολο περιουσιακών στοιχείων	<u>398.781.144</u>	<u>378.893.213</u>
Τρέχουσες υποχρεώσεις	(4.054.167)	(4.355.569)
Βραχυπρόθεσμος δανεισμός	(4.137.299)	(3.825.653)
Μακροπρόθεσμα δάνεια	<u>(2.993.816)</u>	<u>(2.993.816)</u>
Σύνολο υποχρεώσεων	<u>(11.185.282)</u>	<u>(11.175.038)</u>
Καθαρά περιουσιακά στοιχεία	<u>387.595.862</u>	<u>367.718.175</u>
Έσοδα	20.493.870	88.911.004
Τόκοι εισπρακτέοι	54.137	213.788
Έξοδα	(407.580)	(2.189.351)
Αποσβέσεις και χρεωλύσεις	(16.445)	(499.354)
Τόκοι πληρωτέοι	(123.039)	(499.354)
Φορολογία	<u>(6.158)</u>	<u>(205.488)</u>
Κέρδος	<u>19.994.785</u>	<u>85.731.245</u>
Μερίδιο Συγκροτήματος στα καθαρά περιουσιακά στοιχεία	<u>115.968.682</u>	<u>110.021.278</u>
Μερίδιο Συγκροτήματος στο κέρδος για την περίοδο/ έτος	<u>5.982.440</u>	<u>25.650.789</u>

Το Μερίδιο του Συγκροτήματος για το έτος 2023, υπολογίζεται για το πρώτο δεκάμηνο του έτους με το ποσοστό συμμετοχής 29,62% και για το τελευταίο δίμηνο του έτους με το ποσοστό συμμετοχής 29,92%.

LOGICOM PUBLIC LIMITED

ΣΗΜΕΙΩΣΕΙΣ ΣΤΙΣ ΕΝΟΠΟΙΗΜΕΝΕΣ ΟΙΚΟΝΟΜΙΚΕΣ ΚΑΤΑΣΤΑΣΕΙΣ

Περίοδος που έληξε στις 31 Μαρτίου 2024

10. ΜΕΤΡΗΤΑ ΚΑΙ ΑΝΤΙΣΤΟΙΧΑ ΜΕΤΡΗΤΩΝ

ΤΟ ΣΥΓΚΡΟΤΗΜΑ

	31 Μαρτίου 2024 €	31 Δεκεμβρίου 2023 €
Μετρητά στο ταμείο	191.697	210.155
Τρεχούμενοι λογαριασμοί με τράπεζες	<u>54.346.037</u>	<u>38.130.065</u>
	54.537.734	38.340.220
Αναμενόμενες πιστωτικές ζημιές	<u>(3.887.357)</u>	<u>(3.803.277)</u>
	<u>50.650.377</u>	<u>34.536.943</u>

Οι αναμενόμενες πιστωτικές ζημιές αφορούν πρόβλεψη απομείωσης μετρητών και αντίστοιχων μετρητών που προέρχεται εξ ολοκλήρου από τη θυγατρική εταιρεία Logicom (Middle East) SAL στο Λίβανο, συνεπεία της παρατεταμένης πολιτικής και οικονομικής αστάθειας που ταλανίζει τη χώρα καθώς και των περιορισμών στη διακίνηση μετρητών.

Η ΕΤΑΙΡΕΙΑ

	31 Μαρτίου 2024 €	31 Δεκεμβρίου 2023 €
Μετρητά στο ταμείο	129.119	121.306
Τρεχούμενοι λογαριασμοί με τράπεζες	<u>1.630.015</u>	<u>3.650.894</u>
	<u>1.759.134</u>	<u>3.772.200</u>

Για σκοπούς της κατάστασης ταμειακών ροών, τα μετρητά και αντίστοιχα μετρητών περιλαμβάνουν:

ΤΟ ΣΥΓΚΡΟΤΗΜΑ

	31 Μαρτίου 2024 €	31 Δεκεμβρίου 2023 €
Μετρητά στην τράπεζα και στο ταμείο	50.650.377	34.536.943
Τραπεζικά παρατραβήγματα (Σημ.12)	<u>(21.611.676)</u>	<u>(26.507.607)</u>
	<u>29.038.701</u>	<u>8.029.336</u>

Η ΕΤΑΙΡΕΙΑ

	31 Μαρτίου 2024 €	31 Δεκεμβρίου 2023 €
Μετρητά στην τράπεζα και στο ταμείο	1.759.134	3.772.200
Τραπεζικά παρατραβήγματα (Σημ.12)	<u>(11.135.148)</u>	<u>(13.096.046)</u>
	<u>(9.376.014)</u>	<u>(9.323.846)</u>

LOGICOM PUBLIC LIMITED

ΣΗΜΕΙΩΣΕΙΣ ΣΤΙΣ ΕΝΟΠΟΙΗΜΕΝΕΣ ΟΙΚΟΝΟΜΙΚΕΣ ΚΑΤΑΣΤΑΣΕΙΣ

Περίοδος που έληξε στις 31 Μαρτίου 2024

11. ΜΕΤΟΧΙΚΟ ΚΕΦΑΛΑΙΟ

	31 Μαρτίου 2024 Αριθμός μετοχών	31 Μαρτίου 2024 €	31 Δεκεμβρίου 2023 Αριθμός μετοχών	31 Δεκεμβρίου 2023 €
Εγκεκριμένο				
Συνήθεις μετοχές του €0,34 η καθεμιά	<u>100.000.000</u>	<u>34.000.000</u>	<u>100.000.000</u>	<u>34.000.000</u>
Εκδομένο και πλήρως εξοφλημένο				
Υπόλοιπο την 1 Ιανουαρίου	<u>74.079.600</u>	<u>25.187.064</u>	<u>74.079.600</u>	<u>25.187.064</u>
Υπόλοιπο στις 31 Δεκεμβρίου 2023	<u>74.079.600</u>	<u>25.187.064</u>	<u>74.079.600</u>	<u>25.187.064</u>

Όλοι οι τίτλοι είναι εισηγμένοι και τυγχάνουν διαπραγμάτευσης στο Χρηματιστήριο Αξιών Κύπρου, έχουν ίδια και ίσα δικαιώματα και δεν έχουν περιορισμούς στη μεταβίβασή τους.

12. ΔΑΝΕΙΑ ΚΑΙ ΤΡΑΠΕΖΙΚΑ ΠΑΡΑΤΡΑΒΗΓΜΑΤΑ

ΤΟ ΣΥΓΚΡΟΤΗΜΑ

	31 Μαρτίου 2024 €	31 Δεκεμβρίου 2023 €
Μακροπρόθεσμα δάνεια	11.052.626	11.815.046
Βραχυπρόθεσμα δάνεια	137.249.760	129.315.166
Τραπεζικά παρατραβήγματα (Σημ.10)	<u>21.611.676</u>	<u>26.507.607</u>
	<u>169.914.062</u>	<u>167.637.819</u>

Τα μακροπρόθεσμα δάνεια του Συγκροτήματος είναι αποπληρωτέα ως ακολούθως:

ΤΟ ΣΥΓΚΡΟΤΗΜΑ

	31 Μαρτίου 2024 €	31 Δεκεμβρίου 2023 €
Εντός ενός έτους	3.695.940	3.695.204
Μεταξύ δύο και πέντε ετών	<u>7.356.686</u>	<u>8.119.842</u>
	<u>11.052.626</u>	<u>11.815.046</u>

Η ΕΤΑΙΡΕΙΑ

	31 Μαρτίου 2024 €	31 Δεκεμβρίου 2023 €
Μακροπρόθεσμα δάνεια	6.865.221	7.471.815
Βραχυπρόθεσμα δάνεια	43.699.944	44.353.311
Τραπεζικά παρατραβήγματα (Σημ.10)	<u>11.135.148</u>	<u>13.096.046</u>
	<u>61.700.313</u>	<u>64.921.172</u>

LOGICOM PUBLIC LIMITED

ΣΗΜΕΙΩΣΕΙΣ ΣΤΙΣ ΕΝΟΠΟΙΗΜΕΝΕΣ ΟΙΚΟΝΟΜΙΚΕΣ ΚΑΤΑΣΤΑΣΕΙΣ

Περίοδος που έληξε στις 31 Μαρτίου 2024

12. ΔΑΝΕΙΑ ΚΑΙ ΤΡΑΠΕΖΙΚΑ ΠΑΡΑΤΡΑΒΗΓΜΑΤΑ (συνέχεια)

Τα μακροπρόθεσμα δάνεια της Εταιρείας είναι αποπληρωτέα ως ακολούθως:

Η ΕΤΑΙΡΕΙΑ

	31 Μαρτίου 2024	31 Δεκεμβρίου 2023
	€	€
Εντός ενός έτους	2.893.905	2.893.905
Μεταξύ δύο και πέντε ετών	<u>3.971.316</u>	<u>4.577.910</u>
	<u>6.865.221</u>	<u>7.471.815</u>

13. ΔΙΚΑΙΕΣ ΑΞΙΕΣ

Η Διεύθυνση είναι της γνώμης ότι οι δίκαιες αξίες των χρηματοοικονομικών περιουσιακών στοιχείων και υποχρεώσεων του Συγκροτήματος και της Εταιρείας είναι περίπου οι ίδιες όπως και τα ποσά που εμφανίζονται στις οικονομικές καταστάσεις κατά τη λήξη της περιόδου.

14. ΔΙΑΧΕΙΡΙΣΗ ΚΙΝΔΥΝΩΝ

Τα κύρια χρηματοοικονομικά περιουσιακά στοιχεία του Συγκροτήματος και της Εταιρείας είναι τα μετρητά και αντίστοιχα μετρητών, οι επενδύσεις και οι εμπορικοί και άλλοι χρεώστες. Οι κύριες χρηματοοικονομικές υποχρεώσεις του Συγκροτήματος και της Εταιρείας είναι τα τραπεζικά παρατραβήγματα και δάνεια, και οι εμπορικοί και άλλοι πιστωτές. Η Διεύθυνση του Συγκροτήματος και της Εταιρείας και συγκεκριμένα η Επιτροπή Διαχείρισης Κινδύνων παρακολουθεί τους κινδύνους στους οποίους εκτίθενται από τα χρηματοοικονομικά τους στοιχεία και λαμβάνει τα δέοντα μέτρα. Οι κίνδυνοι αυτοί αναλύονται πιο κάτω:

14.1 Πιστωτικός κίνδυνος

Ο πιστωτικός κίνδυνος είναι ο κίνδυνος που απορρέει από τη μη τήρηση των υποχρεώσεων από τα αντίστοιχα μέρη στις συναλλαγές και προκύπτει κυρίως από τους εμπορικούς χρεώστες του Συγκροτήματος και της Εταιρείας. Το Συγκρότημα και η Εταιρεία εφαρμόζουν αρχές που θεωρούνται κατάλληλες και τηρούν τις σχετικές διαδικασίες παρακολούθησης και ελέγχου των πιστώσεων. Οι πιστωτικοί κίνδυνοι παρακολουθούνται σε συνεχή βάση.

Το Συγκρότημα διατηρεί συμφωνία με την Atradius Credit Insurance N.V. ('Εταιρεία Ασφάλισης') για την ασφάλιση των πιστώσεων που το Συγκρότημα παρέχει στους πελάτες του. Η σύμβαση συμφωνιών ασφάλισης κρίνεται ως η καταλληλότερη μέθοδος αντιστάθμισης του πιστωτικού κινδύνου. Η Εταιρεία Ασφάλισης έχει αξιολογηθεί τον Οκτώβριο του 2023 από τον οίκο αξιολογήσεων Moody's ως A1 με σταθερή προοπτική. Το Συγκρότημα έχει επίσης συνάψει συμφωνία τον Μάρτιο του 2020 για επιπρόσθετη ασφάλιση πέραν των πιστωτικών ορίων που παρέχει η Atradius με την Cooper Gay SA (αντιπρόσωπος της Lloyd's Insurance Company S.A.).

Η συμφωνία ασφάλισης των εμπορικών χρεωστών και οι διαδικασίες που απαιτούνται από αυτά έχουν επιφέρει σημαντική βελτίωση στην παρακολούθηση και διαχείριση των εμπορικών χρεωστών, κυρίως όσον αφορά την έγκριση πιστωτικών ορίων όπου αυτό γίνεται σε συνεργασία με την Εταιρεία Ασφάλισης των πιστώσεων η οποία διαθέτει τους πόρους για πιο καλή αξιολόγηση της πιστοληπτικής ικανότητας εκάστου χρεώστη. Αναφέρεται ότι η ασφάλιση πιστώσεων καλύπτει όλα τα εμπορικά εισπρακτέα πέραν από κρατικούς ή ημικρατικούς οργανισμούς καθώς και φυσικά πρόσωπα.

LOGICOM PUBLIC LIMITED

ΣΗΜΕΙΩΣΕΙΣ ΣΤΙΣ ΕΝΟΠΟΙΗΜΕΝΕΣ ΟΙΚΟΝΟΜΙΚΕΣ ΚΑΤΑΣΤΑΣΕΙΣ

Περίοδος που έληξε στις 31 Μαρτίου 2024

14. ΔΙΑΧΕΙΡΙΣΗ ΚΙΝΔΥΝΩΝ (συνέχεια)**14.1 Πιστωτικός κίνδυνος (συνέχεια)**

Η λογιστική αξία των επενδύσεων αντιπροσωπεύει τη μέγιστη έκθεση στον πιστωτικό κίνδυνο. Η μέγιστη έκθεση σε πιστωτικό κίνδυνο κατά την ημερομηνία παρουσίασης των ενδιάμεσων ενοποιημένων Οικονομικών Καταστάσεων ήταν:

ΤΟ ΣΥΓΚΡΟΤΗΜΑ

	31 Μαρτίου 2024 €	31 Δεκεμβρίου 2023 €
Ποσά οφειλόμενα από συνδεδεμένες εταιρείες και κοινοπραξίες	22.950.790	23.212.993
Εμπορικοί και άλλοι χρεώστες	304.531.642	329.796.721
Εισπρακτέα από συμβάσεις με πελάτες	7.058.932	6.168.911
Μετρητά και αντίστοιχα μετρητών	<u>50.458.680</u>	<u>34.326.788</u>
	<u>385.000.044</u>	<u>393.505.413</u>

Η ΕΤΑΙΡΕΙΑ

	31 Μαρτίου 2024 €	31 Δεκεμβρίου 2023 €
Μακροπρόθεσμα δάνεια σε θυγατρικές εταιρείες	29.176.105	28.828.382
Εμπορικοί και άλλοι χρεώστες	15.054.467	12.726.114
Μετρητά και αντίστοιχα μετρητών	1.630.015	3.650.894
Υπόλοιπα με θυγατρικές εταιρείες	<u>69.058.607</u>	<u>70.312.135</u>
	<u>114.919.194</u>	<u>115.517.525</u>

LOGICOM PUBLIC LIMITED

ΣΗΜΕΙΩΣΕΙΣ ΣΤΙΣ ΕΝΟΠΟΙΗΜΕΝΕΣ ΟΙΚΟΝΟΜΙΚΕΣ ΚΑΤΑΣΤΑΣΕΙΣ

Περίοδος που έληξε στις 31 Μαρτίου 2024

14. ΔΙΑΧΕΙΡΙΣΗ ΚΙΝΔΥΝΩΝ (συνέχεια)**14.1 Πιστωτικός κίνδυνος (συνέχεια)**

Η μεγαλύτερη έκθεση του Συγκροτήματος στον πιστωτικό κίνδυνο σε σχέση με τη γεωγραφική διασπορά έχει ως ακολούθως:

Περίοδος που έληξε 31 Μαρτίου 2024	Ευρώπη €	Μέση Ανατολή €	Σύνολο €
Μετρητά και αντίστοιχα μετρητών	13.274.892	37.183.788	50.458.680
Εισπρακτέα από κοινοπραξίες	22.950.790	-	22.950.790
Εμπορικοί και άλλοι χρεώστες	100.579.658	203.951.983	304.531.641
Εισπρακτέα από συμβάσεις με πελάτες	<u>7.058.932</u>	<u>-</u>	<u>7.058.932</u>
	<u>143.864.272</u>	<u>241.135.771</u>	<u>385.000.043</u>
31 Δεκεμβρίου 2023	Ευρώπη €	Μέση Ανατολή €	Σύνολο €
Μετρητά και αντίστοιχα μετρητών	14.793.790	19.532.998	34.326.788
Εισπρακτέα από κοινοπραξίες	23.212.993	-	23.212.993
Εμπορικοί και άλλοι χρεώστες	101.990.799	227.805.923	329.796.722
Εισπρακτέα από συμβάσεις με πελάτες	<u>6.168.911</u>	<u>-</u>	<u>6.168.911</u>
	<u>146.166.493</u>	<u>247.338.921</u>	<u>393.505.414</u>

Η μεγαλύτερη έκθεση του Συγκροτήματος στον πιστωτικό κίνδυνο σε σχέση με τη γεωγραφική διασπορά των εμπορικών χρεωστών έχει ως ακολούθως:

ΤΟ ΣΥΓΚΡΟΤΗΜΑ

	31 Μαρτίου 2024 €	31 Δεκεμβρίου 2023 €
Ευρώπη	106.514.319	103.215.127
Μέση Ανατολή	<u>199.922.859</u>	<u>229.288.929</u>
	<u>306.437.178</u>	<u>332.504.056</u>

Η ΕΤΑΙΡΕΙΑ

	31 Μαρτίου 2024 €	31 Δεκεμβρίου 2023 €
Ευρώπη	13.991.538	11.750.705
Μέση Ανατολή	-	-
	<u>13.991.538</u>	<u>11.750.705</u>

Σύμφωνα με την πιο πάνω ανάλυση το 35% των εμπορικών χρεωστών του Συγκροτήματος (2023: 31%) προέρχεται από την Ευρώπη. Το 65% (2023: 69%) των Εμπορικών Χρεωστών του Συγκροτήματος προέρχεται από τη Μέση Ανατολή.

LOGICOM PUBLIC LIMITED

ΣΗΜΕΙΩΣΕΙΣ ΣΤΙΣ ΕΝΟΠΟΙΗΜΕΝΕΣ ΟΙΚΟΝΟΜΙΚΕΣ ΚΑΤΑΣΤΑΣΕΙΣ

Περίοδος που έληξε στις 31 Μαρτίου 2024

14. ΔΙΑΧΕΙΡΙΣΗ ΚΙΝΔΥΝΩΝ (συνέχεια)**14.1 Πιστωτικός κίνδυνος (συνέχεια)**

Η ηλικία των υπολοίπων των εμπορικών χρεωστών παρουσιάζεται ως ακολούθως:

ΤΟ ΣΥΓΚΡΟΤΗΜΑ

	31 Μαρτίου 2024 €	31 Δεκεμβρίου 2023 €
0 έως 90 μέρες	284.595.528	310.048.321
91 έως 180 μέρες	12.597.673	10.370.217
περισσότερες από 180 μέρες	<u>2.185.045</u>	<u>5.916.607</u>
	<u>299.378.246</u>	<u>326.335.145</u>

Η ΕΤΑΙΡΕΙΑ

	31 Μαρτίου 2024 €	31 Δεκεμβρίου 2023 €
0 έως 90 μέρες	13.718.254	11.376.781
91 έως 180 μέρες	22.906	141.433
περισσότερες από 180 μέρες	<u>250.378</u>	<u>232.491</u>
	<u>13.991.538</u>	<u>11.750.705</u>

Η ηλικία των υπολοίπων των θυγατρικών εταιρειών στα βιβλία της Εταιρείας παρουσιάζεται ως ακολούθως:

Η ΕΤΑΙΡΕΙΑ

	31 Μαρτίου 2024 €	31 Δεκεμβρίου 2023 €
0 έως 180 μέρες	69.058.607	70.312.135
περισσότερες από 180 μέρες	<u>29.176.105</u>	<u>28.828.382</u>
	<u>98.234.712</u>	<u>99.140.517</u>

Οι αναμενόμενες πιστωτικές ζημιές που αναγνωρίστηκαν κατά τη διάρκεια του έτους αναλύονται ως ακολούθως:

ΤΟ ΣΥΓΚΡΟΤΗΜΑ

	Περίοδος που έληξε 31 Μαρτίου 2024 €	Περίοδος που έληξε 31 Μαρτίου 2023 €
Χρεώστες εμπορίου	<u>74.485</u>	<u>76.731</u>
	<u>74.485</u>	<u>76.731</u>

Η ΕΤΑΙΡΕΙΑ

	Περίοδος που έληξε 31 Μαρτίου 2024 €	Περίοδος που έληξε 31 Μαρτίου 2023 €
Χρεώστες εμπορίου	<u>-</u>	<u>(119)</u>
	<u>-</u>	<u>(199)</u>

LOGICOM PUBLIC LIMITED

ΣΗΜΕΙΩΣΕΙΣ ΣΤΙΣ ΕΝΟΠΟΙΗΜΕΝΕΣ ΟΙΚΟΝΟΜΙΚΕΣ ΚΑΤΑΣΤΑΣΕΙΣ

Περίοδος που έληξε στις 31 Μαρτίου 2024

14. ΔΙΑΧΕΙΡΙΣΗ ΚΙΝΔΥΝΩΝ (συνέχεια)**14.1 Πιστωτικός κίνδυνος (συνέχεια)**

Το Συγκρότημα εκτιμά ότι η δίκαιη αξία των εμπορικών και άλλων χρεωστών δεν διαφέρει σημαντικά από την αξία αναφοράς στις οικονομικές καταστάσεις, καθώς η μέση περίοδος αποπληρωμής των Εμπορικών και άλλων χρεωστών είναι λιγότερη από 6 μήνες.

Η πρόβλεψη για επισφαλείς χρεώστες αναλύεται ως ακολούθως:

ΤΟ ΣΥΓΚΡΟΤΗΜΑ

	Χρεώστες εμπορίου €	Δάνεια εισπρακτέα από κοινοπραξίες €	Σύνολο €
Υπόλοιπο την 1 Ιανουαρίου 2023	3.861.151	276.472	4.137.623
Αναμενόμενες πιστωτικές ζημιές	56.482	(3.284)	53.198
Πρόβλεψη για επισφαλείς χρεώστες	110.891	-	110.891
Συναλλαγματικές διαφορές	(44.223)	-	(44.223)
	<u>3.984.301</u>	<u>273.188</u>	<u>4.257.489</u>
Υπόλοιπο την 1 Ιανουαρίου 2024	3.984.301	273.188	4.257.489
Αναμενόμενες πιστωτικές ζημιές	-	-	-
Πρόβλεψη για επισφαλείς χρεώστες	74.485	-	74.485
Συναλλαγματικές διαφορές	23.134	-	23.134
Υπόλοιπο στις 31 Μαρτίου 2024	<u>4.081.920</u>	<u>273.188</u>	<u>4.355.108</u>

Η ΕΤΑΙΡΕΙΑ

	Χρεώστες εμπορίου €	Μακροπρόθε- σμα δάνεια σε θυγατρικές εταιρείες €	Εισπρακτέα από θυγατρικές εταιρείες €	Σύνολο €
Υπόλοιπο την 1 Ιανουαρίου 2023	116.819	2.127.389	169.880	2.414.088
Αναμενόμενες πιστωτικές ζημιές	22.298	(476.206)	(80.861)	(534.769)
	<u>139.117</u>	<u>1.651.183</u>	<u>89.019</u>	<u>1.879.319</u>
Υπόλοιπο την 1 Ιανουαρίου 2024	139.117	1.651.183	89.019	1.879.319
Αναμενόμενες πιστωτικές ζημιές	-	-	-	-
Υπόλοιπο στις 31 Μαρτίου 2023	<u>139.117</u>	<u>1.651.183</u>	<u>89.019</u>	<u>1.879.319</u>

Το Συγκρότημα εκτιμά ότι η δίκαιη αξία των άλλων χρεωστών δεν διαφέρει σημαντικά από την αξία αναφοράς στις οικονομικές καταστάσεις, καθώς η μέση περίοδος αποπληρωμής των άλλων χρεωστών είναι λιγότερη από 6 μήνες.

Το Συγκρότημα εκτιμά αναμενόμενες πιστωτικές ζημιές για εμπορικές απαιτήσεις χρησιμοποιώντας έναν πίνακα προβλέψεων με βάση τους πίνακες ενηλικίωσης (ageing reports) της κάθε εταιρείας. Το Συγκρότημα υπολογίζει τα μεσοσταθμικά ποσοστά πιστωτικών ζημιών χρησιμοποιώντας τη μέθοδο προοδευτικής ροής (roll rate), στην πιθανότητα ένα εμπορικό εισπρακτέο να μετακινείται σταδιακά στην αθέτηση της υποχρέωσης αποπληρωμής μέχρι τη διαγραφή. Τα μεσοσταθμικά ποσοστά πιστωτικών ζημιών υπολογίζονται ξεχωριστά για κάθε εταιρεία του Συγκροτήματος για να υπάρχουν κοινά γεωγραφικά και μακροοικονομικά στοιχεία σε κάθε ομαδοποίηση. Το Συγκρότημα, ανάλογα με τη διαφοροποίηση της πελατειακής του βάσης, χρησιμοποιεί κατάλληλες ομαδοποιήσεις, πχ. ανά χώρα/γεωγραφική περιοχή. Τα μεσοσταθμικά ποσοστά πιστωτικών ζημιών αναπροσαρμόζονται με βάση την μακροοικονομική θέση της κάθε εταιρείας του Συγκροτήματος.

LOGICOM PUBLIC LIMITED

ΣΗΜΕΙΩΣΕΙΣ ΣΤΙΣ ΕΝΟΠΟΙΗΜΕΝΕΣ ΟΙΚΟΝΟΜΙΚΕΣ ΚΑΤΑΣΤΑΣΕΙΣ

Περίοδος που έληξε στις 31 Μαρτίου 2024

14. ΔΙΑΧΕΙΡΙΣΗ ΚΙΝΔΥΝΩΝ (συνέχεια)**14.1 Πιστωτικός κίνδυνος (συνέχεια)**

Οι αναμενόμενες πιστωτικές ζημιές σε απαιτήσεις από συμβάσεις με πελάτες, υπολογίζονται στη βάση εσωτερικής αξιολόγησης της πιστοληπτικής ικανότητας του κάθε πελάτη. Δεν έχουν αναγνωριστεί αναμενόμενες πιστωτικές ζημιές σε απαιτήσεις από συμβάσεις με πελάτες, καθώς δεν προέκυψαν οποιαδήποτε ουσιώδη ποσά.

Γίνεται εκτίμηση της πιθανότητας αθέτησης καθώς και παραδοχές και εκτιμήσεις για τις πιστωτικές απώλειες σε περίπτωση αθέτησης, για δάνεια σε θυγατρικές ή συνδεδεμένες εταιρείες. Γίνεται επίσης, εκτίμηση για σημαντική αύξηση πιστωτικού κινδύνου στη βάση της μείωσης της πιστοληπτικής ικανότητας της χώρας του αντισυμβαλλόμενου όπως αυτή καταμετράται από τον οίκο αξιολόγησης Moody's.

Οι συνολικές αναμενόμενες πιστωτικές ζημιές που υπολογίστηκαν για χρεώστες εμπορίου, παρουσιάζονται πιο κάτω:

	ΤΟ ΣΥΓΚΡΟΤΗΜΑ		Η ΕΤΑΙΡΕΙΑ	
	Περίοδος που έληξε 31 Μαρτίου 2024	31 Δεκεμβρίου 2023	Περίοδος που έληξε 31 Μαρτίου 2024	31 Δεκεμβρίου 2023
	€	€	€	€
Ειδική πρόβλεψη για επισφαλείς χρεώστες	3.222.637	3.143.561	119.292	119.292
Αναμενόμενες πιστωτικές ζημιές	<u>859.283</u>	<u>840.740</u>	<u>19.825</u>	<u>19.825</u>
	<u>4.081.920</u>	<u>3.984.301</u>	<u>139.117</u>	<u>139.117</u>

Όταν υπάρχει αθέτηση των όρων πληρωμής από συγκεκριμένο χρεώστη εμπορίου, το Συγκρότημα αξιολογεί την ανακτησιμότητα του κάθε υπολοίπου στη βάση της πιστοληπτικής ικανότητας του κάθε χρεώστη. Στην αξιολόγηση λαμβάνονται υπόψη, η κάλυψη και το ποσοστό αυτής από την εταιρεία ασφάλισης πιστώσεων, η οικονομική θέση του χρεώστη και οι όποιες εγγυήσεις έχουν ληφθεί από την εταιρεία. Σε περίπτωση που η ανάκτηση του εν λόγω ποσού κριθεί απομακρυσμένη, τότε η Διεύθυνση καταχωρεί ειδική πρόβλεψη για επισφάλεια χρεωστών.

LOGICOM PUBLIC LIMITED

ΣΗΜΕΙΩΣΕΙΣ ΣΤΙΣ ΕΝΟΠΟΙΗΜΕΝΕΣ ΟΙΚΟΝΟΜΙΚΕΣ ΚΑΤΑΣΤΑΣΕΙΣ

Περίοδος που έληξε στις 31 Μαρτίου 2024

14. ΔΙΑΧΕΙΡΙΣΗ ΚΙΝΔΥΝΩΝ (συνέχεια)**14.1 Πιστωτικός κίνδυνος (συνέχεια)**

Ο πίνακας που ακολουθεί παρέχει πληροφορίες για την έκθεση σε πιστωτικό κίνδυνο και τις αναμενόμενες πιστωτικές ζημιές για τους εμπορικούς χρεώστες.

ΤΟ ΣΥΓΚΡΟΤΗΜΑ

	Μεσοσταθμικά ποσοστά πιστωτικών ζημιών 31/03/2024 %	Λογιστική αξία προ αποσβέσεων 31/03/2024 €	Πιστωτικές ζημιές απομείωσης 31/03/2024 €	Μεσοσταθμικά ποσοστά πιστωτικών ζημιών 31/12/2023 %	Λογιστική αξία προ αποσβέσεων 31/12/2023 €	Πιστωτικές ζημιές απομείωσης 31/12/2023 €
Υπόλοιπα που δεν έχουν λήξει	0,0306	155.371.353	47.544	0,0485	233.839.972	113.431
1 έως 90 ημέρες	0,3134	132.529.144	415.346	0,2157	83.225.960	179.493
91 έως 180 ημέρες	2,1489	12.874.618	276.663	1,1157	10.251.526	114.378
Πέραν των 180 ημερών	5,1951	2.304.680	119.730	15,7586	2.750.461	433.438
		<u>303.079.795</u>	<u>859.283</u>		<u>330.067.919</u>	<u>840.740</u>

Η ΕΤΑΙΡΕΙΑ

	Μεσοσταθμικά ποσοστά πιστωτικών ζημιών 31/03/2024 %	Λογιστική αξία προ αποσβέσεων 31/03/2024 €	Πιστωτικές ζημιές απομείωσης 31/03/2024 €	Μεσοσταθμικά ποσοστά πιστωτικών ζημιών 31/12/2023 %	Λογιστική αξία προ αποσβέσεων 31/12/2023 €	Πιστωτικές ζημιές απομείωσης 31/12/2023 €
Υπόλοιπα που δεν έχουν λήξει	0,0014	11.720.600	163	0,0416	9.939.299	4.133
1 έως 90 ημέρες	0,0040	1.997.656	80	0,3682	1.437.482	5.293
91 έως 180 ημέρες	0,3700	22.906	85	3,1932	141.433	4.516
Πέραν των 180 ημερών	5,0056	389.494	19.497	1,5831	371.608	5.883
		<u>14.130.656</u>	<u>19.825</u>		<u>11.889.822</u>	<u>19.825</u>

14.2 Κίνδυνος αγοράς

Ο κίνδυνος αγοράς είναι ο κίνδυνος όπου μεταβολές στις τιμές αγοράς, όπως συναλλαγματικές αξίες, αξίες επιτοκίων και τιμές μετοχών, θα επηρεάσουν το εισόδημα ή την αξία των χρηματοοικονομικών μέσων που κατέχει το Συγκρότημα.

Ο σκοπός της διαχείρισης κινδύνου της αγοράς είναι η διαχείριση και ο έλεγχος της έκθεσης σε κίνδυνο της αγοράς στο πλαίσιο αποδεκτών παραμέτρων, με παράλληλη βελτιστοποίηση της απόδοσης.

14.2.1 Κίνδυνος επιτοκίων

Ο κίνδυνος αυτός πηγάζει από την διακύμανση της αξίας των χρηματοοικονομικών μέσων εξαιτίας των αλλαγών στα επιτόκια της αγοράς. Τα έσοδα και ροή μετρητών από εργασίες του Συγκροτήματος και της Εταιρείας εξαρτώνται από αλλαγές στα επιτόκια της αγοράς, εφόσον το Συγκρότημα και η Εταιρεία έχουν σημαντικά περιουσιακά στοιχεία που φέρουν τόκο. Το Συγκρότημα και η Εταιρεία εκτίθενται σε κίνδυνο επιτοκίου αναφορικά με το δανεισμό τους. Ο δανεισμός σε κυμαινόμενα επιτόκια εκθέτει το Συγκρότημα και την Εταιρεία σε κίνδυνο επιτοκίου που αφορά τις ταμειακές ροές. Ο δανεισμός σε σταθερά επιτόκια εκθέτει το Συγκρότημα και την Εταιρεία σε κίνδυνο επιτοκίου που αφορά τη δίκαιη αξία. Η Διεύθυνση του Συγκροτήματος και της Εταιρείας και συγκεκριμένα η Επιτροπή Διαχείρισης Κινδύνου παρακολουθεί τις διακυμάνσεις στα επιτόκια σε συνεχή βάση και λαμβάνει τα δέοντα μέτρα.

LOGICOM PUBLIC LIMITED

ΣΗΜΕΙΩΣΕΙΣ ΣΤΙΣ ΕΝΟΠΟΙΗΜΕΝΕΣ ΟΙΚΟΝΟΜΙΚΕΣ ΚΑΤΑΣΤΑΣΕΙΣ

Περίοδος που έληξε στις 31 Μαρτίου 2024

14. ΔΙΑΧΕΙΡΙΣΗ ΚΙΝΔΥΝΩΝ (συνέχεια)

14.2.2 Συναλλαγματικός κίνδυνος

Ο κίνδυνος αυτός πηγάζει από αρνητικές μεταβολές στις τιμές ξένου συναλλάγματος.

Η Εταιρεία και το Συγκρότημα υπόκεινται σε κίνδυνο συναλλαγματικών διαφορών πάνω σε πωλήσεις, αγορές, δάνεια που γίνονται σε νομίσματα διαφορετικά από το λειτουργικό νόμισμα της Εταιρείας και των θυγατρικών εταιρειών, καθώς και στα μακροπρόθεσμα δάνεια σε θυγατρικές εταιρείες του εξωτερικού. Η διεύθυνση γνωρίζει τον κίνδυνο συναλλαγματικών διαφορών και εφαρμόζει εναλλακτικές λύσεις αντιστάθμισης του κινδύνου.

Την αντιστάθμιση του κινδύνου συναλλαγματικών διαφορών χειρίζεται η Υπεύθυνη Διαχείρισης Συναλλαγματικού Κινδύνου μαζί με τον Οικονομικό Διευθυντή του Συγκροτήματος σε συνεργασία με την Επιτροπή Διαχείρισης Κινδύνων. Το όλο θέμα συζητείται και εξετάζεται στις συνεδρίες της Επιτροπής Διαχείρισης Κινδύνων δεδομένου ότι το Συγκρότημα και η Εταιρεία επηρεάζονται σημαντικά από τις διακυμάνσεις των ισοτιμιών των ξένων νομισμάτων με το Ευρώ και αν χρειαστεί συζητείται και εξετάζεται περαιτέρω στη συνεδρία του Διοικητικού Συμβουλίου.

Οι τρόποι αντιστάθμισης του κινδύνου συναλλαγματικών διαφορών που χρησιμοποιήθηκαν μέχρι σήμερα είναι οι ακόλουθοι:

1. Φυσική Αντιστάθμιση (Natural Hedging). Η Εταιρεία διατηρεί στο μέγιστο δυνατό βαθμό περιουσιακά στοιχεία (επενδύσεις σε θυγατρικές εταιρείες εξωτερικού) και υποχρεώσεις (τραπεζικά παρατραβήγματα, βραχυπρόθεσμα και μακροπρόθεσμα δάνεια) στο ίδιο νόμισμα, κυρίως ΔΟΛ. ΗΠΑ. Με αυτό τον τρόπο το κέρδος ή η ζημιά στο ενεργητικό αντισταθμίζεται με την αντιστοιχη ζημιά ή κέρδος στις υποχρεώσεις.
2. Το ποσοστό των πωλήσεων σε ξένο νόμισμα επί του συνολικού κύκλου εργασιών, είναι περίπου το ίδιο με το ποσοστό του τραπεζικού δανεισμού σε ξένο νόμισμα σε σχέση με το συνολικό δανεισμό του Συγκροτήματος.
3. Ο τραπεζικός δανεισμός γίνεται κυρίως στο νόμισμα στο οποίο οι προμηθευτές τιμολογούν την Εταιρεία.
4. Σε περιπτώσεις εκτέλεσης έργων, όπου το συνολικό κόστος διεκπεραίωσης του έργου είναι γνωστό από τη στιγμή της κατακύρωσης της προσφοράς, τότε χρησιμοποιείται η προαγορά (Forward Contract), για την περίοδο εκτέλεσης του έργου, του συγκεκριμένου ποσού στο ξένο νόμισμα στο οποίο θα τιμολογηθεί η Εταιρεία.
5. Επιπρόσθετα, προαγορά συναλλάγματος γίνεται με βάση τον κύκλο εργασιών σε τακτά χρονικά διαστήματα, π.χ. εβδομαδιαία, για κάλυψη των πληρωμών των προμηθευτών με βάση την περίοδο πίστωσης που παρέχουν στην Εταιρεία. Με αυτό το τρόπο κλειδώνεται η αγορά συναλλάγματος για πληρωμές τους προμηθευτές σε μελλοντικές ημερομηνίες με εισπράξεις από τους εμπορικούς χρεώστες.

Λογιστική αντιστάθμισης της καθαρής επένδυσης σε θυγατρικές εταιρείες του εξωτερικού

Το Συγκρότημα εφαρμόζει λογιστική αντιστάθμιση για να μειώσει τον κίνδυνο συναλλαγματικών διαφορών.

Συγκεκριμένα τα ίδια κεφάλαια και τα μακροπρόθεσμα δάνεια που αποτελούν μέρος της καθαρής επένδυσης στις θυγατρικές εταιρείες Logicom FZE, Logicom Dubai LLC, Logicom Jordan LLC και Logicom Saudi Arabia LLC όπου το λειτουργικό νόμισμα είναι το Δολάριο Η.Π.Α αντισταθμίζονται με τραπεζικές υποχρεώσεις του Συγκροτήματος σε Δολάριο Αμερικής. Η αντιστάθμιση ορίζεται σε τριμηνιαία βάση και το ποσό αναπροσαρμόζεται ανάλογα. Η αποτελεσματικότητα της αντιστάθμισης ελέγχεται σε μηνιαία βάση και στο βαθμό που η αντιστάθμιση είναι αναποτελεσματική, οι συναλλαγματικές διαφορές αναγνωρίζονται στη κατάσταση αποτελεσμάτων και λοιπών συνολικών εσόδων.

Στις 31 Μαρτίου 2024 τα αντισταθμιζόμενα ποσά ανέρχονταν σε ΔΟΛ. ΗΠΑ 57.000.000 καθαρής επένδυσης στις πιο πάνω εταιρείες του εξωτερικού και σε ΔΟΛ. ΗΠΑ 57.000.000 τραπεζικών υποχρεώσεων.

14.2.3 Άλλοι κίνδυνοι τιμών αγοράς

Το Συγκρότημα εκτίθεται σε οικονομικούς κινδύνους που πηγάζουν από αλλαγές στις τιμές των μετοχών. Το Συγκρότημα παρακολουθεί τη διασπορά του χαρτοφυλακίου της έτσι ώστε να μετριάσει την έκθεσή της σε αυτούς τους οικονομικούς κινδύνους. Οι κύριες επενδύσεις του Συγκροτήματος ταξινομούνται ως επενδύσεις στη δίκαιη αξία μέσω λοιπών συνολικών εσόδων.

LOGICOM PUBLIC LIMITED

ΣΗΜΕΙΩΣΕΙΣ ΣΤΙΣ ΕΝΟΠΟΙΗΜΕΝΕΣ ΟΙΚΟΝΟΜΙΚΕΣ ΚΑΤΑΣΤΑΣΕΙΣ

Περίοδος που έληξε στις 31 Μαρτίου 2024

14. ΔΙΑΧΕΙΡΙΣΗ ΚΙΝΔΥΝΩΝ (συνέχεια)

14.3 Κίνδυνος ρευστότητας

Ο κίνδυνος ρευστότητας είναι ο κίνδυνος που προκύπτει όταν η περίοδος μέσα στην οποία τα περιουσιακά στοιχεία μπορούν να μετατρέπονται σε μετρητά δεν συμπίπτει με την περίοδο μέσα στην οποία οι υποχρεώσεις καθίστανται πληρωτέες. Όταν οι λήξεις δε συμπίπτουν, η αποδοτικότητα μπορεί να αυξηθεί αλλά ταυτόχρονα μπορεί να αυξηθεί και ο κίνδυνος ζημιών. Το Συγκρότημα εφαρμόζει διαδικασίες με σκοπό την ελαχιστοποίηση τέτοιων ζημιών, όπως η διατήρηση ικανοποιητικών ποσών μετρητών και άλλων περιουσιακών στοιχείων με υψηλή ρευστότητα και με τη διατήρηση ενός ικανοποιητικού ποσού σε εξασφαλισμένες πιστωτικές διευκολύνσεις με σκοπό να καλύπτει τις υποχρεώσεις τους όταν αυτές προκύπτουν.

Η Διεύθυνση εκτιμά ότι η δυνατότητα του Συγκροτήματος για προεξόφληση των εμπορικών χρεωστών μέσω της συμφωνίας της εμπιστευτικής προεξόφλησης τιμολογίων χωρίς δικαίωμα αναγωγής, στην Κύπρο, στην Ελλάδα και στα Ηνωμένα Αραβικά Εμιράτα, μειώνει περαιτέρω τον κίνδυνο ρευστότητας.

Τα δάνεια και τραπεζικά παρατραβήγματα του Συγκροτήματος και της Εταιρείας παρουσιάζονται στη σημείωση 12.

Γίνεται η πιο κάτω αναφορά στις ταμειακές εκροές που προβλέπονται με βάση τα στοιχεία που αναφέρονται στις ενοποιημένες και χωριστές οικονομικές καταστάσεις:

ΤΟ ΣΥΓΚΡΟΤΗΜΑ**Κίνδυνος Ρευστότητας**

	Υπόλοιπο	Εκροές μετρητών που προκύπτουν από συμβατική υποχρέωση				
		Μέσα σε 6 μήνες	6 - 12 μήνες	1 - 2 έτη	2 - 5 έτη	Περισσότερο από 5 έτη
	€	€	€	€	€	€
<u>31 Μαρτίου 2024</u>						
Μακροπρόθεσμα δάνεια	11.052.626	1.847.604	1.848.337	3.307.302	3.135.957	913.426
Βραχυπρόθεσμα δάνεια	137.249.760	137.189.214	60.546	-	-	-
Εμπορικοί και άλλοι πιστωτές	193.141.804	180.827.062	-	-	-	12.314.742
Τραπεζικά παρατραβήγματα	21.611.676	21.611.676	-	-	-	-
Υποχρεώσεις από χρηματοδοτικές μισθώσεις	5.098.166	826.869	524.622	845.027	797.241	2.104.407
	<u>368.154.032</u>	<u>342.302.425</u>	<u>2.433.505</u>	<u>4.152.329</u>	<u>3.933.198</u>	<u>15.332.575</u>
<u>31 Δεκεμβρίου 2023</u>						
Μακροπρόθεσμα δάνεια	11.815.046	1.847.236	1.847.968	3.698.159	3.408.583	1.013.100
Βραχυπρόθεσμα δάνεια	129.315.166	129.315.166	-	-	-	-
Εμπορικοί και άλλοι πιστωτές	209.094.661	196.833.410	-	-	1.009	12.260.242
Τραπεζικά παρατραβήγματα	26.507.607	26.507.607	-	-	-	-
Υποχρεώσεις από χρηματοδοτικές μισθώσεις	5.144.475	659.070	750.464	1.024.132	878.748	1.832.061
	<u>381.876.955</u>	<u>355.162.489</u>	<u>2.598.432</u>	<u>4.722.291</u>	<u>4.288.340</u>	<u>15.105.403</u>

LOGICOM PUBLIC LIMITED

ΣΗΜΕΙΩΣΕΙΣ ΣΤΙΣ ΕΝΟΠΟΙΗΜΕΝΕΣ ΟΙΚΟΝΟΜΙΚΕΣ ΚΑΤΑΣΤΑΣΕΙΣ

Περίοδος που έληξε στις 31 Μαρτίου 2024

14. ΔΙΑΧΕΙΡΙΣΗ ΚΙΝΔΥΝΩΝ (συνέχεια)

14.3 Κίνδυνος ρευστότητας (συνέχεια)

Η ΕΤΑΙΡΕΙΑ

Κίνδυνος Ρευστότητας

Εκρός μετρητών που προκύπτουν από συμβατική υποχρέωση

	Υπόλοιπο	Περισσότερο				
		Μέσα σε 6 μήνες	6 - 12 μήνες	1 - 2 έτη	2 - 5 έτη	από 5 έτη
	€	€	€	€	€	€
<u>31 Μαρτίου 2024</u>						
Μακροπρόθεσμα δάνεια	6.865.221	1.446.954	1.446.951	2.559.933	1.411.383	-
Βραχυπρόθεσμα δάνεια	43.699.944	43.699.944	-	-	-	-
Εμπορικοί και άλλοι πιστωτές	30.981.857	30.981.857	-	-	-	-
Τραπεζικά παρατραβήγματα	11.135.148	11.135.148	-	-	-	-
Υποχρεώσεις από χρηματοδοτικές μισθώσεις	229.889	69.395	50.392	72.286	37.816	-
Υπόλοιπα με θυγατρικές εταιρείες	<u>33.309.255</u>	<u>33.309.255</u>	-	-	-	-
	<u>126.221.314</u>	<u>120.642.553</u>	<u>1.497.343</u>	<u>2.632.219</u>	<u>1.449.199</u>	-
<u>31 Δεκεμβρίου 2023</u>						
Μακροπρόθεσμα δάνεια	7.471.815	1.446.954	1.446.951	2.893.902	1.684.008	-
Βραχυπρόθεσμα δάνεια	44.353.311	44.353.311	-	-	-	-
Εμπορικοί και άλλοι πιστωτές	26.813.099	26.813.099	-	-	-	-
Τραπεζικά παρατραβήγματα	13.096.046	13.096.046	-	-	-	-
Υποχρεώσεις από χρηματοδοτικές μισθώσεις	263.359	68.530	68.166	70.438	56.225	-
Υπόλοιπα με θυγατρικές εταιρείες	<u>52.272.852</u>	<u>52.272.852</u>	-	-	-	-
	<u>144.270.482</u>	<u>138.050.792</u>	<u>1.515.117</u>	<u>2.964.340</u>	<u>1.740.233</u>	-

14.4 Δίκαιη Αξία

Γίνεται παρουσίαση των στοιχείων του ενεργητικού και υποχρεώσεων του Συγκροτήματος και της Εταιρείας όπως αυτά ταξινομούνται σε στοιχεία που αναφέρονται σε χρεολυτικό κόστος ή στη δίκαιη αξία:

Στοιχεία ενεργητικού και υποχρεώσεις σε χρεολυτικό κόστος:

LOGICOM PUBLIC LIMITED

ΣΗΜΕΙΩΣΕΙΣ ΣΤΙΣ ΕΝΟΠΟΙΗΜΕΝΕΣ ΟΙΚΟΝΟΜΙΚΕΣ ΚΑΤΑΣΤΑΣΕΙΣ

Περίοδος που έληξε στις 31 Μαρτίου 2024

14. ΔΙΑΧΕΙΡΙΣΗ ΚΙΝΔΥΝΩΝ (συνέχεια)*14.4 Δίκαιη αξία (συνέχεια)***ΤΟ ΣΥΓΚΡΟΤΗΜΑ**

	31 Μαρτίου 2024 €	31 Δεκεμβρίου 2023 €
Εμπορικοί και άλλοι χρεώστες	338.278.070	363.260.454
Μετρητά και αντίστοιχα μετρητών	50.650.377	34.536.943
Μακροπρόθεσμα δάνεια	(11.052.626)	(11.815.046)
Βραχυπρόθεσμα δάνεια	(137.249.760)	(129.315.166)
Τραπεζικά παρατραβήγματα	(21.611.676)	(26.507.607)
Εμπορικοί και άλλοι πιστωτές	<u>(193.141.804)</u>	<u>(209.094.661)</u>
	<u>25.872.581</u>	<u>21.064.917</u>

Η ΕΤΑΙΡΕΙΑ

	31 Μαρτίου 2024 €	31 Δεκεμβρίου 2023 €
Μακροπρόθεσμα δάνεια σε θυγατρικές εταιρείες	29.176.105	28.828.382
Υπόλοιπα με θυγατρικές εταιρείες	69.058.607	70.312.135
Εμπορικοί και άλλοι χρεώστες	15.070.227	12.738.874
Μετρητά και αντίστοιχα μετρητών	1.759.134	3.772.200
Μακροπρόθεσμα δάνεια	(6.865.221)	(7.471.815)
Βραχυπρόθεσμα δάνεια	(43.699.944)	(44.353.311)
Τραπεζικά παρατραβήγματα	(11.135.148)	(13.096.046)
Εμπορικοί και άλλοι πιστωτές	<u>(30.981.857)</u>	<u>(26.813.099)</u>
	<u>22.381.903</u>	<u>23.917.320</u>

Οι δίκαιες αξίες των χρηματικών περιουσιακών στοιχείων και υποχρεώσεων του Συγκροτήματος και της Εταιρείας είναι περίπου οι ίδιες όπως και τα ποσά που εμφανίζονται στις οικονομικές καταστάσεις κατά το τέλος του έτους.

Στοιχεία ενεργητικού και υποχρεώσεις σε δίκαιη αξία:

ΤΟ ΣΥΓΚΡΟΤΗΜΑ

	31 Μαρτίου 2024 €	31 Δεκεμβρίου 2023 €
Επενδύσεις στη δίκαιη αξία μέσω των αποτελεσμάτων	29.255	29.255
Επενδύσεις στη δίκαιη αξία μέσω λοιπών συνολικών εσόδων	32.813.993	30.617.240
Γη και κτίρια	20.942.256	20.661.075
Παράγωγα χρηματοοικονομικά μέσα	<u>(722.834)</u>	<u>(1.320.263)</u>
	<u>53.062.670</u>	<u>49.987.307</u>

LOGICOM PUBLIC LIMITED

ΣΗΜΕΙΩΣΕΙΣ ΣΤΙΣ ΕΝΟΠΟΙΗΜΕΝΕΣ ΟΙΚΟΝΟΜΙΚΕΣ ΚΑΤΑΣΤΑΣΕΙΣΠερίοδος που έληξε στις 31 Μαρτίου 2024**14. ΔΙΑΧΕΙΡΙΣΗ ΚΙΝΔΥΝΩΝ (συνέχεια)***14.4 Δίκαιη αξία (συνέχεια)***Η ΕΤΑΙΡΕΙΑ**

	31 Μαρτίου 2024 €	31 Δεκεμβρίου 2023 €
Επενδύσεις στη δίκαιη αξία μέσω των αποτελεσμάτων	6.758	6.758
Γη και κτίρια	3.289.955	3.339.138
Παράγωγα χρηματοοικονομικά μέσα	<u>(929.696)</u>	<u>(1.481.951)</u>
	<u>2.367.017</u>	<u>1.863.945</u>

Ο πίνακας πιο κάτω αναλύει τα στοιχεία ενεργητικού που αναφέρονται στη δίκαιη αξία κατά μέθοδο εκτίμησης της αξίας τους. Τα επίπεδα έχουν προσδιοριστεί ως ακολούθως:

- Επίπεδο 1: επενδύσεις που επιμετρούνται στην εύλογη αξία με βάση χρηματιστηριακές τιμές σε ενεργείς αγορές.
- Επίπεδο 2: επενδύσεις που επιμετρούνται στην εύλογη αξία με βάση μοντέλα αποτίμησης στα οποία όλα τα στοιχεία που επηρεάζουν σημαντικά την εύλογη αξία είναι βασισμένα σε παρατηρήσιμα στοιχεία της αγοράς.
- Επίπεδο 3: επενδύσεις που επιμετρούνται στην εύλογη αξία με βάση μοντέλα αποτίμησης στα οποία τα στοιχεία που επηρεάζουν σημαντικά την εύλογη αξία δεν είναι βασισμένα σε παρατηρήσιμα δεδομένα της αγοράς.

ΤΟ ΣΥΓΚΡΟΤΗΜΑ

31 Μαρτίου 2024	Επίπεδο 1 €	Επίπεδο 2 €	Επίπεδο 3 €	Σύνολο €
Χρηματοοικονομικά περιουσιακά στοιχεία και υποχρεώσεις				
Άλλες επενδύσεις	24.129	-	5.126	29.255
Επενδύσεις στη δίκαιη αξία μέσω λοιπών συνολικών εσόδων	32.813.993	-	-	32.813.993
Γη και κτίρια	-	-	20.942.256	20.942.256
Παράγωγα χρηματοοικονομικά μέσα	-	<u>(722.834)</u>	-	<u>(722.834)</u>
Σύνολο	<u>32.838.122</u>	<u>(722.834)</u>	<u>20.947.382</u>	<u>53.062.670</u>

LOGICOM PUBLIC LIMITED

ΣΗΜΕΙΩΣΕΙΣ ΣΤΙΣ ΕΝΟΠΟΙΗΜΕΝΕΣ ΟΙΚΟΝΟΜΙΚΕΣ ΚΑΤΑΣΤΑΣΕΙΣ

Περίοδος που έληξε στις 31 Μαρτίου 2024

14. ΔΙΑΧΕΙΡΙΣΗ ΚΙΝΔΥΝΩΝ (συνέχεια)

14.4 Δίκαιη αξία (συνέχεια)

31 Δεκεμβρίου 2023	Επίπεδο 1 €	Επίπεδο 2 €	Επίπεδο 3 €	Σύνολο €
Χρηματοοικονομικά περιουσιακά στοιχεία και υποχρεώσεις				
Άλλες επενδύσεις	24.129	-	5.126	29.255
Επενδύσεις στη δίκαιη αξία μέσω λοιπών συνολικών εσόδων	30.617.240	-	-	30.617.240
Γη και κτίρια	-	-	20.661.075	20.661.075
Παράγωγα χρηματοοικονομικά μέσα	-	(1.320.263)	-	(1.320.263)
Σύνολο	<u>30.641.369</u>	<u>(1.320.263)</u>	<u>20.666.201</u>	<u>49.987.307</u>

Τόσο Α' τρίμηνο του 2024 όσο και κατά το 2023 δεν υπήρχαν οποιεσδήποτε μεταφορές μεταξύ των δύο επιπέδων που αναφέρονται πιο πάνω.

Η δίκαιη αξία των άλλων επενδύσεων που αφορούν δημόσιες εταιρείες καθώς και των επενδύσεων στη δίκαιη αξία μέσω λοιπών συνολικών εσόδων βασίζεται, στη βάση χρηματιστηριακών τιμών κατά την ημερομηνία αναφοράς.

Ο καθορισμός της δίκαιης αξίας της γης και των κτιρίων γίνεται με τη συνδρομή ανεξάρτητων προσοντούχων εκτιμητών χρησιμοποιώντας διάφορες μεθόδους αποτίμησης και υποθέσεις οι οποίες βασίζονται κυρίως στις συνθήκες της αγοράς σε κάθε ημερομηνία αποτίμησης.

Η δίκαιη αξία των παράγωγων χρηματοοικονομικών μέσων καθορίζεται από τις τιμές συναλλάγματος των ξένων νομισμάτων όπως αυτές δίδονται από την Ευρωπαϊκή Κεντρική Τράπεζα κατά την ημερομηνία αναφοράς. Η Εταιρεία προβαίνει σε προαγορά ξένου συναλλάγματος με σκοπό τη μείωση του συναλλαγματικού κινδύνου, χρησιμοποιώντας παράγωγα χρηματοοικονομικά μέσα όπως σταθερά προθεσμιακά συμβόλαια (fixed forward contracts), ευέλικτα προθεσμιακά συμβόλαια (flexible forwards) και συμβόλαια χωρίς τελική ημερομηνία λήξης (open ended contracts).

Η ΕΤΑΙΡΕΙΑ

31 Μαρτίου 2024	Επίπεδο 1 €	Επίπεδο 2 €	Επίπεδο 3 €	Σύνολο €
Χρηματοοικονομικά περιουσιακά στοιχεία και υποχρεώσεις				
Άλλες επενδύσεις	1.632	-	5.126	6.758
Γη και κτίρια	-	-	3.289.955	3.289.955
Παράγωγα χρηματοοικονομικά μέσα	-	(929.696)	-	(929.696)
Σύνολο	<u>1.632</u>	<u>(929.696)</u>	<u>3.295.081</u>	<u>2.367.017</u>

31 Δεκεμβρίου 2023	Επίπεδο 1 €	Επίπεδο 2 €	Επίπεδο 3 €	Σύνολο €
Χρηματοοικονομικά περιουσιακά στοιχεία και υποχρεώσεις				
Άλλες επενδύσεις	1.632	-	5.126	6.758
Γη και κτίρια	-	-	3.339.138	3.339.138
Παράγωγα χρηματοοικονομικά μέσα	-	(1.481.951)	-	(1.481.951)
Σύνολο	<u>1.632</u>	<u>(1.481.951)</u>	<u>3.344.264</u>	<u>1.863.945</u>

LOGICOM PUBLIC LIMITED

ΣΗΜΕΙΩΣΕΙΣ ΣΤΙΣ ΕΝΟΠΟΙΗΜΕΝΕΣ ΟΙΚΟΝΟΜΙΚΕΣ ΚΑΤΑΣΤΑΣΕΙΣ

Περίοδος που έληξε στις 31 Μαρτίου 2024

14. ΔΙΑΧΕΙΡΙΣΗ ΚΙΝΔΥΝΩΝ (συνέχεια)**14.5 Διαχείριση Ιδίων Κεφαλαίων**

Η Διεύθυνση του Συγκροτήματος και της Εταιρείας έχει ως αρχή τη διατήρηση μίας ισχυρής κεφαλαιουχικής βάσης για την υποστήριξη της αξιοπιστίας και εμπιστοσύνης τόσο των επενδυτών όσο και των πιστωτών αλλά και του συνόλου της αγοράς. Η Διεύθυνση παρακολουθεί στενά την απόδοση των Ιδίων Κεφαλαίων.

Με σκοπό να διατηρήσει ή να μεταβάλει την κεφαλαιουχική δομή, το Συγκρότημα μπορεί να μεταβάλει το ποσό των μερισμάτων που πληρώνονται στους μετόχους, να επιστρέψει κεφάλαιο στους μετόχους ή να εκδώσει νέες μετοχές.

Το Συγκρότημα παρακολουθεί το κεφάλαιο στη βάση της σχέσης του καθαρού δανεισμού προς το σύνολο των ιδίων κεφαλαίων. Αυτός ο συντελεστής υπολογίζεται ως το καθαρό χρέος διαριζόμενο με το σύνολο των ιδίων κεφαλαίων. Ο καθαρός δανεισμός υπολογίζεται ως το σύνολο δανεισμού μείον τα μετρητά και αντίστοιχα μετρητών. Το συνολικό κεφάλαιο υπολογίζεται ως 'ίδια κεφάλαια' όπως παρουσιάζονται στην ενοποιημένη κατάσταση οικονομικής θέσης.

Η σχέση του καθαρού δανεισμού προς το σύνολο των απασχολούμενων κεφαλαίων είναι ως εξής:

	ΤΟ ΣΥΓΚΡΟΤΗΜΑ		Η ΕΤΑΙΡΕΙΑ	
	Περίοδος που έληξε 31 Μαρτίου 2024	31 Δεκεμβρίου 2023	Περίοδος που έληξε 31 Μαρτίου 2024	31 Δεκεμβρίου 2023
	€	€	€	€
Σύνολο δανεισμού	169.914.062	167.637.819	61.700.313	64.921.172
Μείον: Μετρητά και αντίστοιχα μετρητών (Σημ.10)	<u>(50.650.377)</u>	<u>(34.536.943)</u>	<u>(1.759.134)</u>	<u>(3.772.200)</u>
Καθαρός δανεισμός	119.263.685	133.100.876	59.941.179	61.148.972
Σύνολο ιδίων κεφαλαίων	<u>294.544.041</u>	<u>278.339.083</u>	<u>53.348.034</u>	<u>54.491.212</u>
Σχέση καθαρού δανεισμού προς ίδια κεφάλαια	<u>0,40</u>	<u>0,48</u>	<u>1,12</u>	<u>1,12</u>

15. ΣΥΜΦΕΡΟΝ ΔΙΟΙΚΗΤΙΚΩΝ ΣΥΜΒΟΥΛΩΝ

Το ποσοστό στο κεφάλαιο της Εταιρείας που κατείχαν κατά κυριότητα τα μέλη του Διοικητικού Συμβουλίου, άμεσα ή έμμεσα, έχει ως ακολούθως:

	31/03/2024	30/05/2024
	Πλήρως πληρωθείσες Μετοχές %	Πλήρως πληρωθείσες Μετοχές %
Βαρνάβας Ειρήναρχος ¹	51,55	51,55
Τάκης Κληρίδης ²	0,55	0,55
Γιώργος Παπαϊωάννου ³	1,09	1,09
Ανθούλης Παπαχριστοφόρου	0,83	0,83
Ανδρέας Κωνσταντινίδης	-	-
Χριστόφορος Χατζηκυπριανού	-	-
Νεοκλής Νικολάου	-	-
Λίνος Χρυσοστόμου	-	-

1. Η έμμεση συμμετοχή του κ. Βαρνάβα Ειρήναρχου στις 30 Μαΐου 2024 που ανέρχεται στο 51,55% προκύπτει από τη συμμετοχή της εταιρείας Ederane Ltd.
2. Η άμεση συμμετοχή του κ. Τάκη Κληρίδη στις 30 Μαΐου 2024 ανέρχεται στο 0,28% και η έμμεση συμμετοχή, η οποία προκύπτει από τη συμμετοχή της θυγατέρας του κας. Πάμελας Κληρίδη, στο 0,27%.
3. Η άμεση συμμετοχή του κ. Γιώργου Παπαϊωάννου στις 30 Μαΐου 2024 ανέρχεται στο 1,0813% και η έμμεση συμμετοχή, η οποία προκύπτει από τη συμμετοχή του υιού του κ. Χρίστου Παπαϊωάννου στο 0,0034% και του υιού του κ. Αλέξανδρου Παπαϊωάννου στο 0,0034%.

LOGICOM PUBLIC LIMITED

ΣΗΜΕΙΩΣΕΙΣ ΣΤΙΣ ΕΝΟΠΟΙΗΜΕΝΕΣ ΟΙΚΟΝΟΜΙΚΕΣ ΚΑΤΑΣΤΑΣΕΙΣ

Περίοδος που έληξε στις 31 Μαρτίου 2024

16. ΣΥΜΦΕΡΟΝ ΜΕΤΟΧΩΝ

Οι μέτοχοι που κατείχαν, άμεσα ή έμμεσα, πέραν του 5% του κεφαλαίου της Εταιρείας ήταν ως ακολούθως:

	31/03/2024 %	30/05/2024 %
Βαρνάβας Ειρήναρχος ¹	51,55	51,55
Demetra Holdings Plc	10,28	10,28

1. Η έμμεση συμμετοχή του κ. Βαρνάβα Ειρήναρχου στις 30 Μαΐου 2024 είναι μέσω της εταιρείας Edcrane Ltd. Η τελική ιθύνουσα εταιρεία του Συγκροτήματος είναι η Takero Limited η οποία κατέχει το 100% των μετοχών της Edcrane Ltd.

17. ΣΥΜΒΑΣΗ ΔΙΟΙΚΗΤΙΚΩΝ ΣΥΜΒΟΥΛΩΝ

Δεν υπήρξε καμιά σημαντική σύμβαση που υφίσταται ή υφίστατο κατά τη λήξη του οικονομικού έτους και κατά την ημερομηνία έκδοσης των οικονομικών καταστάσεων στην οποία τα μέλη των οργάνων διοίκησης, ο σύζυγος ή τα ανήλικα τέκνα τους έχουν ή είχαν άμεσα ή έμμεσα ουσιώδες συμφέρον, εκτός από τα συμβόλαια εργασίας των κ. Βαρνάβα Ειρήναρχου και Ανθούλη Παπαχριστοφόρου.

(1) Συμβόλαιο κ. Βαρνάβα Ειρήναρχου, Διευθύνοντα Σύμβουλου

Συμβόλαιο εργασίας ως Διευθύνων Σύμβουλος της Εταιρείας για δύο έτη από την 1η Ιανουαρίου 2005, με ετήσιο μισθό (13 μήνες) €93.973 ο οποίος θα αυξάνεται κατά ποσοστό ίσο με το ποσοστό του ετήσιου πληθωρισμού όπως καθορίζεται από τον ετήσιο δείκτη στις 31 Ιανουαρίου κάθε έτους ή κατά ποσοστό ίσο προς 4% επί του τελευταίου ετήσιου μισθού, οποιοδήποτε είναι το μεγαλύτερο. Το 2023 ο ετήσιος μισθός του Διευθύνοντα Σύμβουλου ανήλθε σε €150.000. Η Εταιρεία θα καταβάλλει επίσης ετησίως (12 μήνες), για έξοδα παραστάσεως, το ποσό των €25.000 το οποίο θα αυξάνεται, για κάθε μία από τις επόμενες ετήσιες περιόδους, κατά ποσοστό ίσο με το ποσοστό του ετήσιου πληθωρισμού όπως καθορίζεται από τον επίσημο δείκτη στις 31 Ιανουαρίου του έτους, ή κατά ποσοστό ίσο προς 4%, οποιοδήποτε είναι το μεγαλύτερο. Το 2023 το επίδομα για έξοδα παραστάσεως ανήλθε σε €27.100. Επιπρόσθετα, το συμβόλαιο εργασίας προνοεί ότι η Εταιρεία διαθέτει προς το Σύμβουλο κατάλληλο όχημα και καλύπτει όλα τα σχετικά έξοδα.

Το συμβόλαιο ανανεώθηκε για ένα έτος από την 1η Ιανουαρίου 2024, με ετήσιο μισθό (13 μήνες) €150.000. Η Εταιρεία θα καταβάλλει επίσης ετησίως (12 μήνες), για έξοδα παραστάσεως το ποσό των €25.000.

Ο κ. Βαρνάβας Ειρήναρχος δεσμεύεται να μην ιδρύσει, ή προωθήσει ή συμμετάσχει, καθ' οποιονδήποτε τρόπο στην ίδρυση εταιρείας ή επιχείρησης που να διεξάγει εργασία παρόμοια ή ανταγωνιστική προς την επιχείρηση της Εταιρείας κατά τη διάρκεια της εργοδότησης του και τουλάχιστον για πέντε έτη μετά την αποχώρησή του από την Εταιρεία. Ο κ. Βαρνάβας Ειρήναρχος δέχεται ότι ο περιορισμός αυτός δε θα θεωρείται κατ' ουδένα τρόπο ότι αντιβαίνει προς τη γενική αρχή Restraint of Trade, και ότι θα θεωρείται ως λογικός περιορισμός λόγω του ότι εργοδοτούμενος κατά την εισαγωγή της Εταιρείας στο ΧΑΚ ωφελήθηκε από τη δωρεάν έκδοση μετοχών.

(2) Συμβόλαιο κ. Ανθούλη Παπαχριστοφόρου, Οικονομικού Διευθυντή Συγκροτήματος

Το 2023 ο ετήσιος μισθός του κ. Ανθούλη Παπαχριστοφόρου ανήλθε σε €197.000, πλέον φιλοδώρημα €50.000, και το επίδομα για έξοδα παραστάσεως ανήλθε σε €24.000. Η αμοιβή του κ. Ανθούλη Παπαχριστοφόρου για το 2024 θα είναι η ίδια με το 2023. Η Εταιρεία διαθέτει προς το Σύμβουλο κατάλληλο όχημα και καλύπτει όλα τα σχετικά έξοδα.

LOGICOM PUBLIC LIMITED**ΣΗΜΕΙΩΣΕΙΣ ΣΤΙΣ ΕΝΟΠΟΙΗΜΕΝΕΣ ΟΙΚΟΝΟΜΙΚΕΣ ΚΑΤΑΣΤΑΣΕΙΣ**

Περίοδος που έληξε στις 31 Μαρτίου 2024

18. ΕΓΓΥΗΣΕΙΣ ΚΑΙ ΝΟΜΙΚΕΣ ΠΡΟΣΦΥΓΕΣ

Οι σημαντικότερες εγγυήσεις έχουν ως ακολούθως:

- (1) Η Εταιρεία παραχώρησε τραπεζική εγγύηση ύψους μέχρι ΔΟΛ. ΗΠΑ 4.000.000 (€3.699.935) σε ξένο προμηθευτή της για παραχώρηση εμπορικής πίστωσης. Η εγγυητική αυτή ισχύει από τις 18 Αυγούστου 2023 μέχρι τις 18 Αυγούστου 2024.
- (2) Η Εταιρεία παραχώρησε δεύτερη τραπεζική εγγύηση ύψους μέχρι €1.000.000 σε δεύτερο ξένο προμηθευτή της για παραχώρηση εμπορικής πίστωσης. Η εγγυητική αυτή ισχύει από 11 Αυγούστου 2023 μέχρι τις 11 Αυγούστου 2024.
- (3) Η Εταιρεία παραχώρησε τρίτη τραπεζική εγγύηση ύψους μέχρι ΔΟΛ. ΗΠΑ 800.000 (€739.987) σε τρίτο ξένο προμηθευτή της για παραχώρηση εμπορικής πίστωσης. Η εγγυητική αυτή ανανεώθηκε μέχρι τις 15 Απριλίου 2025.
- (4) Η Εταιρεία παραχώρησε τέταρτη τραπεζική εγγύηση ποσό μέχρι ΔΟΛ. ΗΠΑ 3.000.000 (€2.774.951) σε τέταρτο ξένο προμηθευτή της για παραχώρηση εμπορικής πίστωσης. Η εγγυητική αυτή ανανεώθηκε μέχρι τις 15 Απριλίου 2025.
- (5) Η Εταιρεία παραχώρησε πέμπτη τραπεζική εγγύηση ύψους μέχρι ΔΟΛ. ΗΠΑ 150.000 (€138.748) σε πέμπτο ξένο προμηθευτή της για παραχώρηση εμπορικής πίστωσης. Η εγγυητική αυτή ανανεώθηκε μέχρι τις 15 Απριλίου 2025.
- (6) Η Εταιρεία παραχώρησε έκτη τραπεζική εγγύηση ύψους μέχρι ΔΟΛ. ΗΠΑ 500.000 (€462.491) σε έκτο ξένο προμηθευτή της για παραχώρηση εμπορικής πίστωσης. Η εγγυητική αυτή ισχύει από τις 27 Ιουλίου 2023 μέχρι τις 25 Αυγούστου 2024.
- (7) Εταιρείες του Συγκροτήματος παραχώρησαν τραπεζικές εγγυήσεις για σκοπούς συμμετοχής σε κυβερνητικά έργα και έργα στον ιδιωτικό τομέα.
- (8) Η Verendrya Ventures Ltd παραχώρησε δέσμευση για μη απαίτηση του δανείου εισπρακτέου από την M.N. Larnaca Desalination Co. Ltd για τους επόμενους 12 μήνες ή μέχρι αυτό να καταστεί δυνατό χωρίς να επηρεάζει τη δυνατότητα της εταιρείας να συνεχίσει να λειτουργεί ως δρώσα οικονομική μονάδα.
- (9) Η Εταιρεία παραχώρησε δέσμευση για παροχή οικονομικής και άλλης βοήθειας, στη Verendrya Ventures Ltd, στο βαθμό συμμετοχής της στην εταιρεία, που θα την καθιστά ικανή να συνεχίσει τη δραστηριότητά της και να ικανοποιήσει τις υποχρεώσεις της όπως αυτές καθίστανται καταβλητέες. Ως μέρος της οικονομικής βοήθειας που παρέχεται, η Εταιρεία έχει επίσης δεσμευτεί να μη διεκδικήσει αποπληρωμή των οφειλόμενων ποσών από τη Verendrya Ventures Ltd, έως ότου η εταιρεία να έχει την απαραίτητη ρευστότητα.

LOGICOM PUBLIC LIMITED**ΣΗΜΕΙΩΣΕΙΣ ΣΤΙΣ ΕΝΟΠΟΙΗΜΕΝΕΣ ΟΙΚΟΝΟΜΙΚΕΣ ΚΑΤΑΣΤΑΣΕΙΣ**

Περίοδος που έληξε στις 31 Μαρτίου 2024

18. ΕΓΓΥΗΣΕΙΣ ΚΑΙ ΝΟΜΙΚΕΣ ΠΡΟΣΦΥΓΕΣ (συνέχεια)

Τον Δεκέμβριο του 2018, η θυγατρική εταιρεία Logicom Saudi Arabia LLC στη Σαουδική Αραβία (η εταιρεία'), παρέλαβε ειδοποίηση για την επιβολή φόρου εισοδήματος και Ζακάτ από τη Γενική Αρχή Φορολογίας και Ζακάτ ("GAZT") που αφορούν τα λογιστικά έτη 2010 – 2014. Το συνολικό ποσό φόρου και Ζακάτ ανέρχεται σε €2,4 εκ. (SAR10,3 εκ.) πλέον επιβαρύνσεις που θα υπολογιστούν με τη διευθέτηση του φόρου. Η εταιρεία έχει καταθέσει τον Φεβρουάριο του 2019 ένσταση σε σχέση με την απαίτηση και παρέλαβε αρνητική απάντηση τον Σεπτέμβριο του 2019. Το Νοέμβριο του 2019 η εταιρεία απευθύνθηκε στην Γενική Γραμματεία Φορολογικών Θεμάτων ('GSTC') και αναμένει απάντηση επί του θέματος.

Τον Οκτώβριο του 2020, η Γενική Γραμματεία Φορολογικών Θεμάτων ('GSTC') ζήτησε από την εταιρεία να υποβάλει ξανά γραπτώς τη θέση της κάτι το οποίο η εταιρεία έπραξε. Η Γενική Γραμματεία Φορολογικών Θεμάτων ('GSTC') θα έπρεπε να είχε καταθέσει την αξιολόγησή της, παρόλα αυτά, η εταιρεία δεν έχει λάβει καμία απάντηση επί του θέματος. Καθώς υπήρχε φορολογική αμνηστία για αποφυγή προστίμων και άλλων επιβαρύνσεων, η Εταιρεία προχώρησε στην πληρωμή του εταιρικού φόρου στις 31 Μαρτίου 2021 υπό διαμαρτυρία. Τον Μάιο του 2021 η Γενική Γραμματεία Φορολογικών Θεμάτων ('GSTC') προχώρησε στην έκδοση απόφασης προς όφελος της εταιρείας αποδεχόμενη τα περισσότερα σημεία των θέσεών της. Τόσο η εταιρεία όσο και η Γενική Αρχή Φορολογίας και Ζακάτ προχώρησαν σε έφεση, η οποία και εξετάστηκε τον Νοέμβριο του 2023 από την επιτροπή εφέσεων των φορολογικών αρχών. Σύμφωνα με την αναθεωρημένη απόφαση, οι επιπλέον επιβαρύνσεις για όλα τα λογιστικά έτη μειώθηκε στο συνολικό ποσό των €110 χιλ. (SAR 444 χιλ.). Καθώς η εταιρεία είχε ήδη καταβάλει το ποσό των €2,0 εκ. (SAR 8,3 εκ.) τον Μάρτιο του 2021 όπως αναφέρεται πιο πάνω, μετά και την τελική απόφαση από τη Γενική Αρχή Ζακάτ, Φόρων και Τελωνείων, η εταιρεία έχει επιστρεπτέο φόρο ύψους €1,9 εκ. (SAR 7,8 εκ.). Με την είσπραξη του φόρου επιστρεπτέου, η συγκεκριμένη εκκρεμότητα θα θεωρείται ότι έχει κλείσει.

Η εταιρεία έχει υποβάλει τις δηλώσεις της για Ζακάτ και Φόρο Εισοδήματος μέχρι και το 2023 και αναμένει εκτίμηση από την τοπική Αρχή.

Πέραν από τις φορολογικές υποχρεώσεις που έχουν ήδη υπολογισθεί στις ενοποιημένες οικονομικές καταστάσεις με βάση τα υφιστάμενα στοιχεία, ενδεχομένως να προκύψουν επιπρόσθετες φορολογικές υποχρεώσεις κατά την εξέταση των φορολογικών και άλλων υποθέσεων των εταιρειών του Συγκροτήματος.

LOGICOM PUBLIC LIMITED

ΣΗΜΕΙΩΣΕΙΣ ΣΤΙΣ ΕΝΟΠΟΙΗΜΕΝΕΣ ΟΙΚΟΝΟΜΙΚΕΣ ΚΑΤΑΣΤΑΣΕΙΣ

Περίοδος που έληξε στις 31 Μαρτίου 2024

19. ΣΥΝΑΛΛΑΓΕΣ ΜΕ ΣΥΝΔΕΔΕΜΕΝΑ ΜΕΡΗ

Εταιρείες του Συγκροτήματος πωλούν και αγοράζουν προϊόντα και υπηρεσίες αναλόγως των αναγκών τους από άλλες εταιρείες του Συγκροτήματος. Οι συναλλαγές γίνονται στα πλαίσια εμπορικών πρακτικών που αφορούν συναφή ενδοομιλικές συναλλαγές στους σχετικούς κλάδους δραστηριοποίησης. Η Logicom Public Limited και η Logicom FZE, χρεώνουν τις θυγατρικές τους εταιρείες διοικητικές υπηρεσίες και κόστος χρηματοδότησης.

i. Συναλλαγές και υπόλοιπα μεταξύ εταιρειών του Συγκροτήματος

Τα ποσά που χρέωσε η Logicom Public Ltd στις θυγατρικές της εταιρείες για διοικητικές υπηρεσίες ήταν ως εξής:

Διοικητικές υπηρεσίες

	Περίοδος που έληξε 31 Μαρτίου 2024 €	Περίοδος που έληξε 31 Μαρτίου 2023 €
Logicom Solutions Limited	34.235	124.708
Newcytech Business Solutions Ltd	50.322	76.710
ENET Solutions Logicom S.A.	133.709	142.048
Logicom Saudi Arabia LLC	271.549	335.131
Logicom FZE	437.877	470.904
ICT Logicom Solutions SA	26.401	12.970
Logicom Information Technology Distribution s.r.l.	94.066	98.720
Logicom Italia s.r.l.	245.006	64.622
Logicom Jordan LLC	47.254	41.715
	<u>1.340.419</u>	<u>1.367.528</u>

Τα ποσά που χρέωσε η Logicom Public Ltd στις θυγατρικές της εταιρείες για τόκους ήταν ως εξής:

Τόκοι

	Περίοδος που έληξε 31 Μαρτίου 2024 €	Περίοδος που έληξε 31 Μαρτίου 2023 €
Logicom Saudi Arabia LLC	88.172	46.902
Logicom Information Technology Distribution s.r.l.	168.242	355.985
Logicom Italia s.r.l.	77.440	53.398
	<u>333.854</u>	<u>456.285</u>

LOGICOM PUBLIC LIMITED

ΣΗΜΕΙΩΣΕΙΣ ΣΤΙΣ ΕΝΟΠΟΙΗΜΕΝΕΣ ΟΙΚΟΝΟΜΙΚΕΣ ΚΑΤΑΣΤΑΣΕΙΣ

Περίοδος που έληξε στις 31 Μαρτίου 2024

19. ΣΥΝΑΛΛΑΓΕΣ ΜΕ ΣΥΝΔΕΔΕΜΕΝΑ ΜΕΡΗ (συνέχεια)

Οι πωλήσεις που έγιναν από τη Logicom Public Ltd στις θυγατρικές της εταιρείες ήταν ως εξής:

Πωλήσεις

	Περίοδος που έληξε 31 Μαρτίου 2024 €	Περίοδος που έληξε 31 Μαρτίου 2023 €
Logicom Solutions Limited	698.600	687.760
Newcytech Business Solutions Ltd	3.397.586	2.171.338
ENET Solutions Logicom S.A.	8.299.857	7.601.176
Logicom Jordan LLC	-	1.219.851
Logicom (Middle East) SAL	35.260	24.013
Logicom FZE	-	9.031
Logicom Italia s.r.l.	4.877	6.088
Logicom Information Technology Distribution s.r.l.	794.608	1.390.305

Τα υπόλοιπα μεταξύ της Logicom Public Limited και των θυγατρικών της εταιρειών στα βιβλία της ιθύνουσας εταιρείας ήταν ως εξής:

Μακροπρόθεσμα δάνεια σε θυγατρικές εταιρείες

	Περίοδος που έληξε 31 Μαρτίου 2024 €	31 Δεκεμβρίου 2023 €
ENET Solutions Logicom S.A.	2.369.809	2.318.552
Logicom (Middle East) SAL	4.418.000	4.322.443
Logicom FZE	2.742.207	2.682.896
Logicom Jordan LLC	2.826.842	2.765.702
Verendrya Ventures Ltd	18.470.430	18.389.972
	30.827.288	30.479.565
Αναμενόμενες πιστωτικές ζημιές	(1.651.183)	(1.651.183)
	<u>29.176.105</u>	<u>28.828.382</u>

Δεν υπάρχει γραπτή συμφωνία μεταξύ της ιθύνουσας και των θυγατρικών εταιρειών, αναφορικά με τα μακροπρόθεσμα δάνεια εισπρακτέα από θυγατρικές εταιρείες. Τα δάνεια είναι άτοκα και χωρίς καθορισμένη ημερομηνία αποπληρωμής. Τα δάνεια αναγνωρίζονται με βάση τις πρόνοιες του ΔΛΠ 21.

Το μακροπρόθεσμο δάνειο με τη θυγατρική εταιρεία Verendrya Ventures Limited, αφορά σύμβαση για χρηματοδότηση των έργων της αφαλάτωσης στη Λάρνακα και στη Λεμεσό. Το δάνειο φέρει τόκο 1,75% (2023: 1,75%) ετησίως και δεν έχει καθορισμένη ημερομηνία αποπληρωμής.

Δεν έχει γίνει οποιαδήποτε απομείωση στο δάνειο με τη θυγατρική εταιρεία Verendrya Ventures Limited λαμβάνοντας υπόψη τις αναμενόμενες προεξοφλημένες ταμειακές ροές της θυγατρικής εταιρείας, που αποτελούνται από τις αναμενόμενες προεξοφλημένες ταμειακές ροές της εταιρείας αφαλάτωσης στη Λάρνακα καθώς και της εταιρείας που έχει αναλάβει το αντίστοιχο έργο αφαλάτωσης στη Λεμεσό. Ο καθορισμός των αναμενόμενων προεξοφλημένων ταμειακών ροών βασίζεται σε κρίσεις, εκτιμήσεις και παραδοχές που εφαρμόστηκαν από τη Διεύθυνση της Verendrya Ventures Limited.

LOGICOM PUBLIC LIMITED

ΣΗΜΕΙΩΣΕΙΣ ΣΤΙΣ ΕΝΟΠΟΙΗΜΕΝΕΣ ΟΙΚΟΝΟΜΙΚΕΣ ΚΑΤΑΣΤΑΣΕΙΣΠερίοδος που έληξε στις 31 Μαρτίου 2024**19. ΣΥΝΑΛΛΑΓΕΣ ΜΕ ΣΥΝΔΕΔΕΜΕΝΑ ΜΕΡΗ (συνέχεια)****Υπόλοιπα εισπρακτέα από θυγατρικές εταιρείες**

	Κατηγορία	31 Μαρτίου 2024 €	31 Δεκεμβρίου 2023 €
Netcom Limited	Άλλο	134.503	132.278
Logicom Solutions Limited	Εμπορικό	4.078.631	6.323.075
Logicom Services Ltd	Χρηματοδοτικό	25.768.634	25.768.136
ENET Solutions Logicom S.A.	Εμπορικό	11.234.529	7.398.520
Newcytech Business Solutions Ltd	Εμπορικό	2.293.746	1.387.618
ICT Logicom Solutions SA	Άλλο	57.523	20.544
Logicom Trading & Distribution LLC	Εμπορικό	-	904.977
Logicom Italia s.r.l.	Εμπορικό/Χρηματοδοτικό	6.352.782	3.899.900
Logicom Saudi Arabia LLC	Εμπορικό/Χρηματοδοτικό	2.158.672	8.043.549
Logicom Information Technology Distribution s.r.l.	Εμπορικό/Χρηματοδοτικό	10.283.350	9.910.724
Najada Holdings Limited	Χρηματοδοτικό	3.282.047	3.112.366
Verendrya Ventures Ltd	Χρηματοδοτικό	563.269	563.269
Elogicomnet Morocco Distribution SARL	Άλλο	2.939.940	2.936.198
		69.147.626	70.401.154
Αναμενόμενες πιστωτικές ζημιές		(89.019)	(89.019)
		<u>69.058.607</u>	<u>70.312.135</u>

LOGICOM PUBLIC LIMITED

ΣΗΜΕΙΩΣΕΙΣ ΣΤΙΣ ΕΝΟΠΟΙΗΜΕΝΕΣ ΟΙΚΟΝΟΜΙΚΕΣ ΚΑΤΑΣΤΑΣΕΙΣ

Περίοδος που έληξε στις 31 Μαρτίου 2024

19. ΣΥΝΑΛΛΑΓΕΣ ΜΕ ΣΥΝΔΕΔΕΜΕΝΑ ΜΕΡΗ (συνέχεια)

Υπόλοιπα πληρωτέα σε θυγατρικές εταιρείες

	Κατηγορία	31 Μαρτίου 2024 €	31 Δεκεμβρίου 2023 €
Logicom (Overseas) Limited	Άλλο	329.293	319.480
Logicom Jordan LLC	Εμπορικό	2.621.091	2.539.133
Logicom (Middle East) SAL	Εμπορικό/Χρηματοδοτικό	1.223.411	1.076.152
Logicom FZE	Εμπορικό/Χρηματοδοτικό	28.377.619	28.215.120
Logicom Secretarial Services Limited	Άλλο	1.000	1.000
Logicom Distribution Germany GmbH	Άλλο	756.841	794.857
		<u>33.309.255</u>	<u>32.945.742</u>

Τα υπόλοιπα αυτά αποπληρώνονται ανάλογα με τη φύση της συγκεκριμένης συναλλαγής.

Υπόλοιπα με από κοινού έλεγχο εταιρείες

	31 Μαρτίου 2024 €	31 Δεκεμβρίου 2023 €
	Χρεωστικό / (Πιστωτικό)	Χρεωστικό / (Πιστωτικό)
M.N. E.P.C Water Co.	(350)	(350)
M.N. Larnaca Desalination Co. Ltd	37.857	(23.671)
M.N. Limassol Water Co. Ltd	38.448	(21.714)
	<u>75.955</u>	<u>(45.735)</u>

Οι πωλήσεις που έγιναν από τη Logicom FZE σε εταιρείες του Συγκροτήματος παρουσιάζονται πιο κάτω:

Πωλήσεις

	Περίοδος που έληξε 31 Μαρτίου 2024 €	Περίοδος που έληξε 31 Μαρτίου 2023 €
Logicom Jordan LLC	2.795	207.463
Logicom Dubai LLC	24.062.044	38.435.598
Logicom Saudi Arabia LLC	620.610	377.212
Logicom Kuwait for Computer Company W.L.L	2.689.244	4.147.021
Logicom Trading & Distribution LLC	1.848.274	2.403.114
Logicom LLC	2.126.769	2.960.575
Logicom Bahrain W.L.L	1.625.115	1.164.463
Elogicomnet Morocco Distribution SARL	-	2.774

LOGICOM PUBLIC LIMITED

ΣΗΜΕΙΩΣΕΙΣ ΣΤΙΣ ΕΝΟΠΟΙΗΜΕΝΕΣ ΟΙΚΟΝΟΜΙΚΕΣ ΚΑΤΑΣΤΑΣΕΙΣΠερίοδος που έληξε στις 31 Μαρτίου 2024**19. ΣΥΝΑΛΛΑΓΕΣ ΜΕ ΣΥΝΔΕΔΕΜΕΝΑ ΜΕΡΗ (συνέχεια)**

Τα ποσά που χρέωσε η Logicom FZE σε εταιρείες του Συγκροτήματος για διοικητικές υπηρεσίες ήταν ως εξής:

Διοικητικές υπηρεσίες

	Περίοδος που έληξε 31 Μαρτίου 2024 €	Περίοδος που έληξε 31 Μαρτίου 2023 €
Logicom Public Limited	583.127	845.002
Logicom Dubai LLC	463.932	473.526
Logicom Kuwait for Computer Company W.L.L	242.992	225.605
Logicom Trading & Distribution LLC	232.194	248.962
Logicom LLC	58.538	54.596
Logicom Bahrain W.L.L	115.014	-
Elogicomnet Morocco Distribution SARL	16.301	14.946
	<u>1.712.098</u>	<u>1.862.637</u>

Τα ποσά που χρέωσε η Logicom FZE σε εταιρείες του Συγκροτήματος για τόκους ήταν ως εξής:

Τόκοι

	Περίοδος που έληξε 31 Μαρτίου 2024 €	Περίοδος που έληξε 31 Μαρτίου 2023 €
Logicom Dubai LLC	381.578	494.616
Logicom Public Limited	496.626	-
Logicom Kuwait for Computer Company W.L.L	263.923	224.609
Logicom LLC	117.462	105.369
Logicom Trading & Distribution LLC	145.972	113.037
Logicom Bahrain W.L.L	123.574	-
Logicom Saudi Arabia LLC	73.003	44.031
Elogicomnet Morocco Distribution SARL	172.994	136.641
Logicom Jordan LLC	55.877	27.989
	<u>1.831.009</u>	<u>1.146.292</u>

LOGICOM PUBLIC LIMITED

ΣΗΜΕΙΩΣΕΙΣ ΣΤΙΣ ΕΝΟΠΟΙΗΜΕΝΕΣ ΟΙΚΟΝΟΜΙΚΕΣ ΚΑΤΑΣΤΑΣΕΙΣΠερίοδος που έληξε στις 31 Μαρτίου 2024**19. ΣΥΝΑΛΛΑΓΕΣ ΜΕ ΣΥΝΔΕΛΕΜΕΝΑ ΜΕΡΗ (συνέχεια)**

Οι πωλήσεις που έγιναν από την ENET Solutions Logicom S.A. σε εταιρείες του Συγκροτήματος παρουσιάζονται πιο κάτω:

Πωλήσεις

	Περίοδος που έληξε 31 Μαρτίου 2024 €	Περίοδος που έληξε 31 Μαρτίου 2023 €
Logicom Public Limited	1.742.824	2.140.415
ICT Logicom Solutions SA	10.069	32.341
Logicom Information Technology Distribution s.r.l.	305.638	240.804
Logicom LLC	247.105	844.419
Logicom FZE	-	187.179
Logicom Solutions Limited	-	2.011

Οι πωλήσεις που έγιναν από τη Logicom Solutions Limited σε εταιρείες του Συγκροτήματος παρουσιάζονται πιο κάτω:

Πωλήσεις

	Περίοδος που έληξε 31 Μαρτίου 2024 €	Περίοδος που έληξε 31 Μαρτίου 2023 €
Logicom Public Limited	15.680	601
Newcytech Business Solutions Ltd	6.356	348.191
ICT Logicom Solutions SA	1.135.035	243.591

Οι πωλήσεις που έγιναν από την Logicom IT Distribution S.r.l. σε εταιρείες του Συγκροτήματος παρουσιάζονται πιο κάτω:

Πωλήσεις

	Περίοδος που έληξε 31 Μαρτίου 2024 €	Περίοδος που έληξε 31 Μαρτίου 2023 €
ENET Solutions Logicom S.A.	115.141	138.264
Logicom Italia s.r.l.	334.631	887.394

LOGICOM PUBLIC LIMITED

ΣΗΜΕΙΩΣΕΙΣ ΣΤΙΣ ΕΝΟΠΟΙΗΜΕΝΕΣ ΟΙΚΟΝΟΜΙΚΕΣ ΚΑΤΑΣΤΑΣΕΙΣΠερίοδος που έληξε στις 31 Μαρτίου 2024**19. ΣΥΝΑΛΛΑΓΕΣ ΜΕ ΣΥΝΔΕΔΕΜΕΝΑ ΜΕΡΗ (συνέχεια)**

Οι πωλήσεις που έγιναν από την Logicom Saudi Arabia LLC σε εταιρείες του Συγκροτήματος παρουσιάζονται πιο κάτω:

Πωλήσεις

	Περίοδος που έληξε 31 Μαρτίου 2024 €	Περίοδος που έληξε 31 Μαρτίου 2023 €
Logicom FZE	-	<u>741.339</u>

Οι πωλήσεις που έγιναν από τη Newcytech Business Solutions Limited σε εταιρείες του Συγκροτήματος παρουσιάζονται πιο κάτω:

Πωλήσεις

	Περίοδος που έληξε 31 Μαρτίου 2024 €	Περίοδος που έληξε 31 Μαρτίου 2023 €
Logicom Solutions Limited	2.093	2.050
Logicom Public Limited	<u>3.794</u>	<u>14.282</u>

Οι πωλήσεις που έγιναν από τη Logicom Distribution Germany Gmbh σε εταιρείες του Συγκροτήματος παρουσιάζονται πιο κάτω:

Πωλήσεις

	Περίοδος που έληξε 31 Μαρτίου 2024 €	Περίοδος που έληξε 31 Μαρτίου 2023 €
Logicom Italia s.r.l.	<u>52.363</u>	<u>45.794</u>

LOGICOM PUBLIC LIMITED

ΣΗΜΕΙΩΣΕΙΣ ΣΤΙΣ ΕΝΟΠΟΙΗΜΕΝΕΣ ΟΙΚΟΝΟΜΙΚΕΣ ΚΑΤΑΣΤΑΣΕΙΣ

Περίοδος που έληξε στις 31 Μαρτίου 2024

19. ΣΥΝΑΛΛΑΓΕΣ ΜΕ ΣΥΝΔΕΔΕΜΕΝΑ ΜΕΡΗ (συνέχεια)

Τα υπόλοιπα των εταιρειών του Συγκροτήματος με τη θύνουσα Εταιρεία παρουσιάζονται πιο κάτω:

Υπόλοιπα με θυγατρικές εταιρείες

	Κατηγορία	Περίοδος που έληξε 31 Μαρτίου 2024 €	31 Δεκεμβρίου 2023 €
		Χρεωστικό/(Πιστωτικό)	Χρεωστικό/(Πιστωτικό)
Logicom (Overseas) Limited	Άλλο	329.293	319.480
Netcom Limited	Άλλο	(134.503)	(132.278)
Logicom Solutions Limited	Εμπορικό	(4.078.631)	(6.323.075)
Logicom Services Ltd	Χρηματοδοτικό	(25.768.634)	(25.768.136)
Newcytech Business Solutions Ltd	Εμπορικό	(2.293.746)	(1.387.618)
ENET Solutions Logicom S.A.	Εμπορικό/Χρηματοδοτικό	(13.604.338)	(9.717.072)
ICT Logicom Solutions SA	Άλλο	(57.523)	(20.544)
Logicom Jordan LLC	Εμπορικό	(205.752)	(226.568)
Logicom (Middle East) SAL	Εμπορικό/Χρηματοδοτικό	(3.194.589)	(3.246.292)
Logicom FZE	Εμπορικό/Χρηματοδοτικό	25.635.412	25.532.225
Logicom Trading & Distribution LLC	Εμπορικό/Χρηματοδοτικό	-	(904.977)
Logicom Secretarial Services Limited	Χρηματοδοτικό	1.000	1.000
Logicom Italia s.r.l.	Εμπορικό/Χρηματοδοτικό	(6.352.782)	(3.899.900)
Logicom Saudi Arabia LLC	Εμπορικό/Χρηματοδοτικό	(2.158.673)	(8.043.549)
Logicom Information Technology Distribution s.r.l.	Εμπορικό	(10.283.350)	(9.910.724)
Logicom Distribution Germany GmbH	Άλλο	756.841	794.857
Najada Holdings Limited	Χρηματοδοτικό	(3.282.047)	(3.112.366)
Verendrya Ventures Ltd	Χρηματοδοτικό	(19.033.699)	(18.953.241)
Elogicomnet Morocco Distribution SARL	Άλλο	<u>(2.939.940)</u>	<u>(2.936.198)</u>

ii. Συναλλαγές και υπόλοιπα μεταξύ συνδεδεμένων προσώπων

Δεν υπήρξαν ουσιώδεις συναλλαγές και υπόλοιπα με συνδεδεμένα πρόσωπα, περιλαμβανομένων των Διοικητικών Συμβούλων, κατά την περίοδο που έληξε στις 31 Μαρτίου 2024.

LOGICOM PUBLIC LIMITED

ΣΗΜΕΙΩΣΕΙΣ ΣΤΙΣ ΕΝΟΠΟΙΗΜΕΝΕΣ ΟΙΚΟΝΟΜΙΚΕΣ ΚΑΤΑΣΤΑΣΕΙΣ

Περίοδος που έληξε στις 31 Μαρτίου 2024

20. ΥΠΟΛΟΙΠΑ ΜΕ ΣΥΝΔΕΔΕΜΕΝΕΣ ΕΤΑΙΡΕΙΕΣ ΚΑΙ ΚΟΙΝΟΠΡΑΞΙΕΣ

Τα υπόλοιπα με κοινοπραξίες αφορούν χρηματοδότηση για ανέγερση, συντήρηση και λειτουργία μονάδων αφαλάτωσης στην Κύπρο μέσω της θυγατρικής Verendrya Ventures Limited.

Τα ποσά οφειλόμενα με κοινοπραξίες παρουσιάζονται πιο κάτω:

Ποσά οφειλόμενα από κοινοπραξίες

	Περίοδος που έληξε 31	
	Μαρτίου 2024	31 Δεκεμβρίου 2023
	€	€
	Χρεωστικό	Χρεωστικό
M.N Larnaca Desalination Co. Limited	9.387.849	9.775.157
M.N. Limassol Water Co. Limited	<u>13.836.129</u>	<u>13.711.024</u>
	<u>23.223.978</u>	<u>23.486.181</u>
Αναμενόμενες πιστωτικές ζημιές	<u>(273.188)</u>	<u>(273.188)</u>
	<u>22.950.790</u>	<u>23.212.993</u>

Τα ποσά εισπρακτέα με κοινοπραξίες παρουσιάζονται μετά την αφαίρεση των συσσωρευμένων απομειώσεων καθώς και ζημιών πέραν της αξίας της επένδυσης. Η καθαρή αξία των υπολοίπων στις 31 Μαρτίου 2024 θεωρείται ανακτήσιμη στη βάση των αναμενόμενων μελλοντικών εισροών από τις συγκεκριμένες εταιρείες. Για τον υπολογισμό των αναμενόμενων προεξοφλημένων ταμειακών ροών της εταιρείας έχει χρησιμοποιηθεί κρίση, παραδοχές, υποθέσεις και στοιχεία που περιλαμβάνουν τη νομική γνώματευση η οποία σχετίζεται με την εγκυρότητα των αξιώσεων υπέρ και κατά της εταιρείας και σύμφωνα με τη γνώμη των ειδικών συμβούλων σχετικά με το ύψος της αποζημίωσης που αναμένεται να έχει το δικαίωμα να λάβει η εταιρεία. Το Συγκρότημα θεωρεί ότι δεν υπήρξαν ενδείξεις για απομείωση του ποσού οφειλόμενου από την από κοινού ελέγχου εταιρεία M.N. Limassol Water Co. Limited.

Το δάνειο με την M.N. Limassol Water Co. Ltd είναι μακροπρόθεσμο, φέρει τόκο 4,5% ετησίως και δεν έχει καθορισμένη ημερομηνία αποπληρωμής. Το δάνειο με την M.N. Larnaca Desalination Co. Ltd είναι μακροπρόθεσμο, δεν φέρει τόκο και δεν έχει καθορισμένη ημερομηνία αποπληρωμής.

Ο τόκος εισπρακτέος για το Α' τρίμηνο ανέρχεται σε €125.105 (Α' τρίμηνο 2023: €123.731).

Τα υπόλοιπα οφειλόμενα σε συνδεδεμένες εταιρείες αφορούν υπόλοιπο δανείου που σύναψε η θυγατρική εταιρεία Verendrya Ventures Limited με την Demetra Holdings Plc σε σχέση με τη συμμετοχή της τελευταίας στις μονάδες αφαλάτωσης στην Επισκοπή και στη Λάρνακα.

Τα ποσά οφειλόμενα σε συνδεδεμένες εταιρείες παρουσιάζονται πιο κάτω:

Ποσά οφειλόμενα σε συνδεδεμένες εταιρείες

	Περίοδος που έληξε 31	
	Μαρτίου 2024	31 Δεκεμβρίου 2023
	€	€
	Πιστωτικό	Πιστωτικό
Demetra Holdings Plc	<u>12.313.881</u>	<u>12.260.242</u>

Το μακροπρόθεσμο δάνειο της θυγατρική εταιρείας Verendrya Ventures Limited, με τη Demetra Holdings Plc, αφορά σύμβαση για χρηματοδότηση των έργων της αφαλάτωσης στη Λάρνακα και στη Λεμεσό. Το δάνειο φέρει τόκο 1,75% (2023: 1,75%) ετησίως και δεν έχει καθορισμένη ημερομηνία αποπληρωμής.

21. ΣΗΜΑΝΤΙΚΑ ΓΕΓΟΝΟΤΑ ΜΕΤΑ ΤΗΝ ΠΕΡΙΟΔΟ ΑΝΑΦΟΡΑΣ

Δεν υπήρξαν οποιαδήποτε άλλα σημαντικά γεγονότα μετά την περίοδο αναφοράς που να έχουν σχέση με την κατανόηση των ενοποιημένων και χωριστών οικονομικών καταστάσεων.